



ANAC

Agência Nacional de Aviação Civil - Brasil

Superintendência de Serviços Aéreos

Anuário do Transporte Aéreo 2006

Vol. I

Dados Estatísticos

INTRODUÇÃO

O acompanhamento do mercado e dos indicadores da Aviação Civil por parte das autoridades competentes torna o sistema mais eficiente e confiável para os usuários do transporte aéreo.

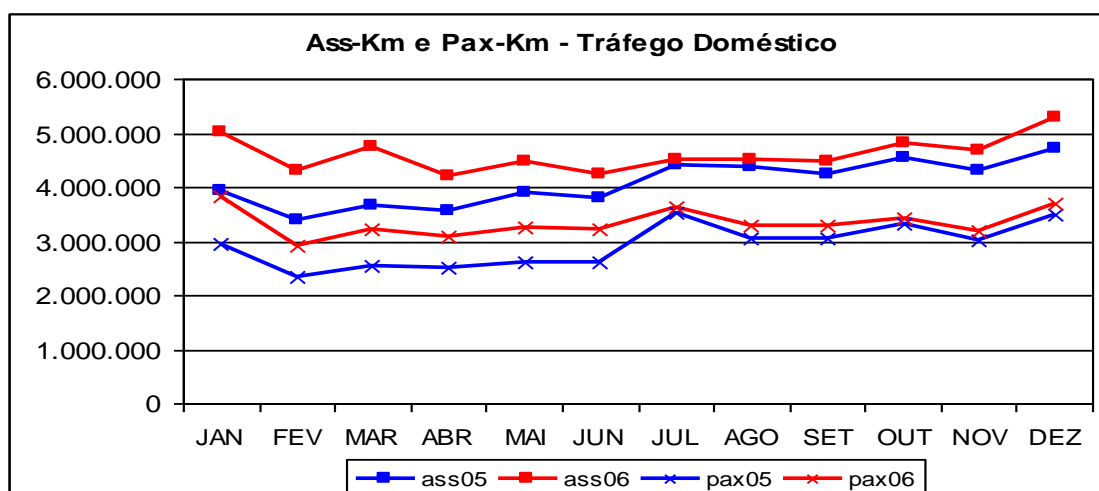
Ao publicar a edição de 2006 do Anuário do Transporte Aéreo, a Agência Nacional de Aviação Civil, através da Superintendência de Serviços Aéreos colabora com o público, reunindo informações estatísticas que possibilitam pesquisas, estudos e análises sobre a realidade da Aviação Civil Brasileira.

Análise Estatística dos Dados Publicados

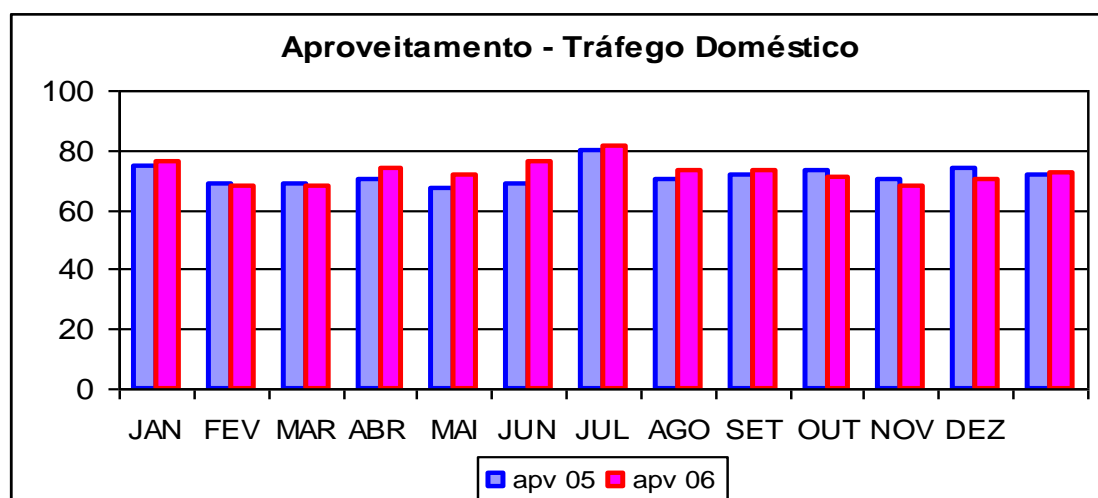
• Transporte Aéreo Doméstico

Em relação a 2005, os assentos-quilômetros oferecidos de 2006 tiveram crescimento de 12%, enquanto que os passageiros-quilômetros transportados tiveram variação de 15%. O aproveitamento da indústria foi de 72%.

Este tráfego conta com a participação de 21 empresas aéreas regulares brasileiras.



Obs: Os números de assento-quilômetro e o passageiro-quilômetro estão divididos por mil (000).

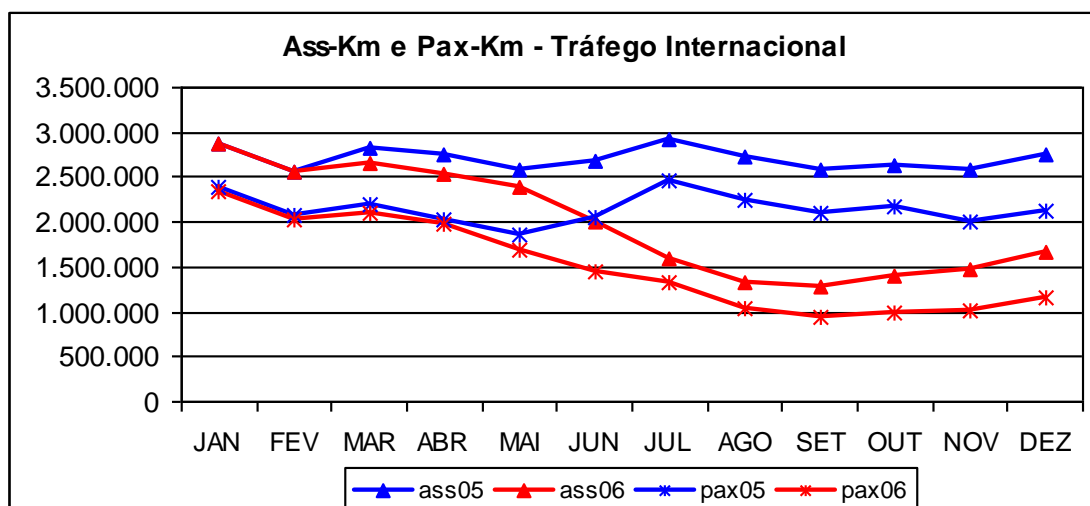


- **Transporte Aéreo Internacional de Empresas Aéreas Brasileiras**

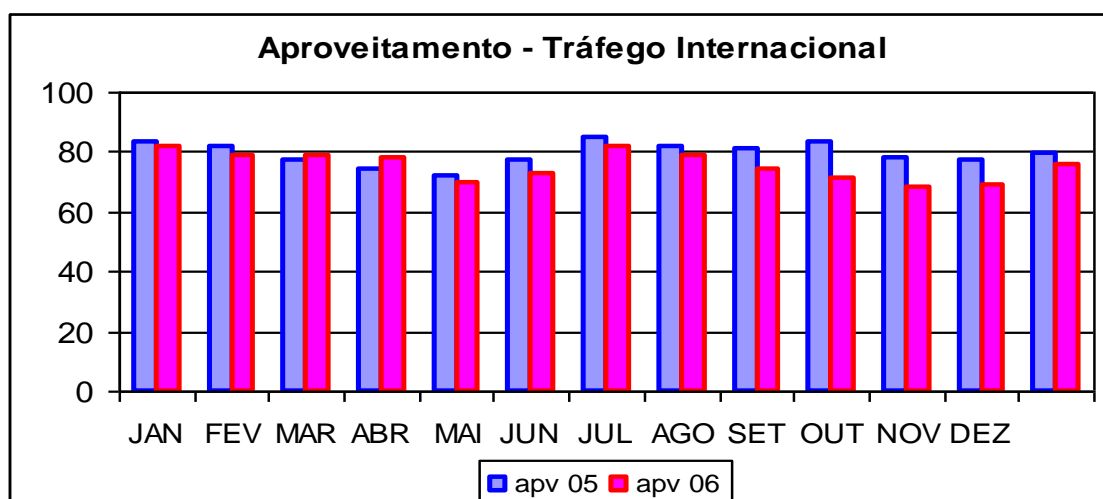
Em relação a 2005, os assentos-quilômetros oferecidos de 2006 tiveram queda de 27%, enquanto que os passageiros-quilômetros transportados tiveram variação negativa de 30%. Esses decréscimos tanto na quantidade de assentos quanto na de passageiros-quilômetros é devido a crise da empresa Varig que a partir de agosto de 2006, deixou de operar muitas das suas rotas internacionais. As operações ficaram restritas aos aeroportos de Frankfurt, Argentina, Portugal, Colombia e Venezuela.

O aproveitamento da indústria foi de 76%. Este tráfego conta com a participação de 7 empresas aéreas regulares brasileiras.

Em 2006, operaram no Brasil 35 empresas estrangeiras regulares de tráfego de passageiro para 34 países. O volume de passageiros transportados foi de aproximadamente 3 milhões e meio com participação de 67% do mercado. Enquanto as empresas brasileiras são responsáveis pelo transporte de aproximadamente um milhão e setecentos mil passageiros, o que corresponde a 33% do mercado.



Obs: Os números de assento-quilômetro e o passageiro-quilômetro estão divididos por mil (000).



OBSERVAÇÕES GERAIS

Algumas considerações importantes na edição do Anuário Estatístico:

- ➔ Empresas Skymaster, TEAM e Cruiser não integraram o anuário estatístico de 2006, pois não remeteram as informações dentro do prazo determinado.
- ➔ As empresas Nordeste e Riosul tiveram suas operações suspensas em julho de 2006.
- ➔ A empresa Varig encerrou suas operações em dezembro de 2006.
- ➔ A empresa VRG linhas Aéreas, composta pela Nova Varig, começou suas operações em dezembro de 2006.
- ➔ As empresas Abaete, Absa, BRA, Meta, Pantanal, Passaredo, Mega, Skymaster, Cruiser e Webjet não apresentaram seus dados de frota e pessoal no prazo.

INTRODUÇÃO	i
OBSERVAÇÕES GERAIS	iii
1 - EMPRESAS BRASILEIRAS DE TRANSPORTE AÉREO REGULAR	
1 . 1 - TRÁFEGO AÉREO DOMÉSTICO E INTERNACIONAL	
INDÚSTRIA	2
(ABJ) ABAETÉ	3
(BRB) BRA	4
(GLO) GOL	5
(MEL) MEGA	6
(MSQ) META	7
(NES) NORDESTE	8
(ONE) OCEANAIR	9
(PLY) PUMA AIR	10
(PYB) PASSAREDO	11
(PTN) PANTANAL	12
(RLE) RICO	13
(RSL) RIO SUL	14
(TAM) TAM	15
(TIB) TRIP	16
(TSD) TAF	17
(TTL) TOTAL	18
(TUS) ABSA	19
(VLO) VARIG LOG.....	20
(VRG) VARIG	21
(VRN) VRG LINHAS AÉREAS	22
(WEB) WEBJET	23
1 . 2 - EVOLUÇÃO DO TRÁFEGO AÉREO BRASILEIRO	
a - TRÁFEGO PAGO DOMÉSTICO E INTERNACIONAL - 1996 - 2005	24
b - TRÁFEGO PAGO DOMÉSTICO E INTERNACIONAL - 1996 - 2005	25
1 . 3 - EVOLUÇÃO MENSAL DE ASSENTOS E TONELADAS QUILOMETRO	
a - LINHAS DOMÉSTICAS E INTERNACIONAIS	26
b - LINHAS DOMÉSTICAS	34
c - LINHAS INTERNACIONAIS	41
1 . 4 - F R O T A	45
1 . 5 - PESSOAL	48
2 - LINHAS AÉREAS ESPECIAIS - 2005	
2 . 1 - EVOLUÇÃO DA OFERTA	49
2 . 2 - EVOLUÇÃO DOS PASSAGEIROS.....	49
3 - TRÁFEGO DE ORIGEM E DESTINO (EMPRESAS DE TRANSPORTE AÉREO REGULAR)	
3 . 1 - TRÁFEGO INTERNACIONAL	
a - ORIGEM BRASIL - RESUMO POR PAÍS DE DESTINO	50
b - ORIGEM BRASIL - RESUMO POR EMPRESA.....	55
c - ORIGEM BRASIL - RESUMO POR CONTINENTE.....	56
d - DESTINO BRASIL - RESUMO POR PAÍS DE ORIGEM	58
e - DESTINO BRASIL - RESUMO POR EMPRESA.....	63
f - DESTINO BRASIL - RESUMO POR CONTINENTE.....	64
3 . 2 - TRÁFEGO DOMÉSTICO	
a - TRAFEGO DE ORIGEM E DESTINO	66
b - RESUMO POR REGIÃO	97

1.1 - TRÁFEGO AÉREO DOMÉSTICO E INTERNACIONAL

de 01/2006 a 12/2006

DISCRIMINAÇÃO	INDÚSTRIA		
	TOTAL	DOMÉSTICO	INTERNACIONAL
HORAS VOADAS	847.908	685.179	162.729
QUILÔMETROS VOADOS	524.726.452	400.818.440	123.908.012
VELOCIDADE MÉDIA (Km/h)	619	585	761
ASSENTOS QUILÔMETROS			
OFERECIDOS (000)	79.001.380	55.257.155	23.744.225
UTILIZADOS (000)	58.063.803	40.044.503	18.019.300
APROVEITAMENTO (%)	73	72	76
UTILIZADOS PAGOS (000)	56.584.009	39.265.995	17.318.014
APROVEITAMENTO PAGO (%)	72	71	73
TONELADAS QUILÔMETROS			
OFERECIDAS	11.297.792.135	6.817.139.405	4.480.652.730
UTILIZADAS	7.837.812.603	4.732.833.488	3.104.979.115
APROVEITAMENTO (%)	69	69	69
UTILIZADAS PAGAS	7.725.109.015	4.672.475.233	3.052.633.782
APROVEITAMENTO PAGO (%)	68	69	68
DE BAGAGEM TRANSPORTADA	924.579.785	529.428.439	395.151.346
DE BAGAGEM TRANSP.PAGA	6.216.618	5.128.445	1.088.173
DE CARGA TRANSPORTADA	2.310.845.153	991.140.477	1.319.704.676
DE CARGA TRANSP.PAGA	2.302.468.246	984.726.457	1.317.741.789
DE CORREIO	205.100.341	185.089.850	20.010.491
PASSEGEIROS EMBARCADOS			
TOTAL	47.702.443	42.992.134	4.710.309
PAGO	46.670.661	42.111.781	4.558.880
ETAPAS REALIZADAS	597.694	552.367	45.327
ETAPA MÉDIA DE VÔO	878	726	2.734
ETAPA MÉDIA DE PAX	1.217	931	3.826

de 01/2006 a 12/2006

GERÊNCIA-GERAL DE ACOMPANHAMENTO DE SERVIÇOS AÉREOS

1.1 - TRÁFEGO AÉREO DOMÉSTICO E INTERNACIONAL

de 01/2006 a 12/2006

DISCRIMINAÇÃO	BRA		
	TOTAL	DOMÉSTICO	INTERNACIONAL
HORAS VOADAS	26.115	21.489	4.626
QUILÔMETROS VOADOS	16.151.765	13.038.702	3.113.063
VELOCIDADE MÉDIA (Km/h)	618	607	673
ASSENTOS QUILÔMETROS			
OFERECIDOS (000)	2.967.190	2.091.908	875.282
UTILIZADOS (000)	1.922.015	1.367.295	554.720
APROVEITAMENTO (%)	65	65	63
UTILIZADOS PAGOS (000)	1.922.015	1.367.295	554.720
APROVEITAMENTO PAGO (%)	65	65	63
TONELADAS QUILÔMETROS			
OFERECIDAS	289.959.438	196.092.988	93.866.450
UTILIZADAS	213.305.749	151.785.040	61.520.709
APROVEITAMENTO (%)	74	77	66
UTILIZADAS PAGAS	220.123.749	156.367.040	63.756.709
APROVEITAMENTO PAGO (%)	76	80	68
DE BAGAGEM TRANSPORTADA	37.422.838	26.702.825	10.720.013
DE BAGAGEM TRANSP.PAGA	516.593	516.371	222
DE CARGA TRANSPORTADA	37.517.057	26.797.044	10.720.013
DE CARGA TRANSP.PAGA	37.517.057	26.797.044	10.720.013
DE CORREIO	0	0	0
PASSEGEIROS EMBARCADOS			
TOTAL	1.396.182	1.294.286	101.896
PAGO	1.396.182	1.294.286	101.896
ETAPAS REALIZADAS	17.797	17.176	621
ETAPA MÉDIA DE VÔO	908	759	5.013
ETAPA MÉDIA DE PAX	1.377	1.056	5.444

1.1 - TRÁFEGO AÉREO DOMÉSTICO E INTERNACIONAL

de 01/2006 a 12/2006

DISCRIMINAÇÃO	GOL		
	TOTAL	DOMÉSTICO	INTERNACIONAL
HORAS VOADAS	227.768	207.784	19.984
QUILÔMETROS VOADOS	130.079.809	118.318.084	11.761.725
VELOCIDADE MÉDIA (Km/h)	571	569	589
ASSENTOS QUILÔMETROS			
OFERECIDOS (000)	20.228.630	18.236.310	1.992.320
UTILIZADOS (000)	14.863.582	13.539.054	1.324.528
APROVEITAMENTO (%)	73	74	66
UTILIZADOS PAGOS (000)	14.620.549	13.316.518	1.304.031
APROVEITAMENTO PAGO (%)	72	73	65
TONELADAS QUILÔMETROS			
OFERECIDAS	2.265.898.092	2.044.000.496	221.897.596
UTILIZADAS	1.561.017.250	1.423.160.024	137.857.226
APROVEITAMENTO (%)	69	70	62
UTILIZADAS PAGAS	1.541.023.581	1.404.886.011	136.137.570
APROVEITAMENTO PAGO (%)	68	69	61
DE BAGAGEM TRANSPORTADA	183.554.436	167.306.204	16.248.232
DE BAGAGEM TRANSP.PAGA	5.083.455	4.171.694	911.761
DE CARGA TRANSPORTADA	248.952.469	228.505.837	20.446.632
DE CARGA TRANSP.PAGA	247.386.244	227.114.276	20.271.968
DE CORREIO	21.599	20.283	1.316
PASSEGEIROS EMBARCADOS			
TOTAL	15.981.022	14.855.367	1.125.655
PAGO	15.699.566	14.593.442	1.106.124
ETAPAS REALIZADAS	160.348	148.117	12.231
ETAPA MÉDIA DE VÔO	811	799	962
ETAPA MÉDIA DE PAX	930	911	1.177

de 01/2006 a 12/2006

GERÊNCIA-GERAL DE ACOMPANHAMENTO DE SERVIÇOS AÉREOS

1.1 - TRÁFEGO AÉREO DOMÉSTICO E INTERNACIONAL

de 01/2006 a 12/2006

DISCRIMINAÇÃO	META		
	TOTAL	DOMÉSTICO	INTERNACIONAL
HORAS VOADAS	3.742	2.485	1.257
QUILÔMETROS VOADOS	1.461.281	913.809	547.472
VELOCIDADE MÉDIA (Km/h)	391	368	436
ASSENTOS QUILÔMETROS			
OFERECIDOS (000)	43.786	27.431	16.355
UTILIZADOS (000)	27.574	16.156	11.418
APROVEITAMENTO (%)	63	59	70
UTILIZADOS PAGOS (000)	27.553	16.135	11.418
APROVEITAMENTO PAGO (%)	63	59	70
TONELADAS QUILÔMETROS			
OFERECIDAS	5.584.640	3.408.192	2.176.448
UTILIZADAS	2.836.337	1.631.167	1.205.170
APROVEITAMENTO (%)	51	48	55
UTILIZADAS PAGAS	2.834.690	1.629.520	1.205.170
APROVEITAMENTO PAGO (%)	51	48	55
DE BAGAGEM TRANSPORTADA	375.382	200.749	174.633
DE BAGAGEM TRANSP.PAGA	3.007	1.706	1.301
DE CARGA TRANSPORTADA	378.504	203.871	174.633
DE CARGA TRANSP.PAGA	378.504	203.871	174.633
DE CORREIO	0	0	0
PASSEGEIROS EMBARCADOS			
TOTAL	42.834	28.561	14.273
PAGO	42.750	28.477	14.273
ETAPAS REALIZADAS	3.320	2.499	821
ETAPA MÉDIA DE VÔO	440	366	667
ETAPA MÉDIA DE PAX	644	566	800

de 01/2006 a 12/2006

GERÊNCIA-GERAL DE ACOMPANHAMENTO DE SERVIÇOS AÉREOS

de 01/2006 a 12/2006

GERÊNCIA-GERAL DE ACOMPANHAMENTO DE SERVIÇOS AÉREOS

1.1 - TRÁFEGO AÉREO DOMÉSTICO E INTERNACIONAL

de 01/2006 a 12/2006

DISCRIMINAÇÃO	PUMA AIR		
	TOTAL	DOMÉSTICO	INTERNACIONAL
HORAS VOADAS	2.938	2.936	2
QUILÔMETROS VOADOS	1.103.021	1.102.140	881
VELOCIDADE MÉDIA (Km/h)	375	375	441
ASSENTOS QUILÔMETROS			
OFERECIDOS (000)	33.713	33.687	26
UTILIZADOS (000)	20.947	20.932	15
APROVEITAMENTO (%)	62	62	58
UTILIZADOS PAGOS (000)	20.852	20.837	15
APROVEITAMENTO PAGO (%)	62	62	58
TONELADAS QUILÔMETROS			
OFERECIDAS	2.545.012	2.543.254	1.758
UTILIZADAS	2.160.161	2.159.038	1.123
APROVEITAMENTO (%)	85	85	64
UTILIZADAS PAGAS	2.152.599	2.151.476	1.123
APROVEITAMENTO PAGO (%)	85	85	64
DE BAGAGEM TRANSPORTADA	257.630	257.630	0
DE BAGAGEM TRANSP.PAGA	6.334	6.334	0
DE CARGA TRANSPORTADA	318.115	318.115	0
DE CARGA TRANSP.PAGA	317.718	317.718	0
DE CORREIO	0	0	0
PASSEGEIROS EMBARCADOS			
TOTAL	43.047	43.030	17
PAGO	42.889	42.872	17
ETAPAS REALIZADAS	2.970	2.969	1
ETAPA MÉDIA DE VÔO	371	371	881
ETAPA MÉDIA DE PAX	487	486	882

de 01/2006 a 12/2006

GERÊNCIA-GERAL DE ACOMPANHAMENTO DE SERVIÇOS AÉREOS

de 01/2006 a 12/2006

GERÊNCIA-GERAL DE ACOMPANHAMENTO DE SERVIÇOS AÉREOS

de 01/2006 a 12/2006

GERÊNCIA-GERAL DE ACOMPANHAMENTO DE SERVIÇOS AÉREOS

de 01/2006 a 12/2006

GERÊNCIA-GERAL DE ACOMPANHAMENTO DE SERVIÇOS AÉREOS

1.1 - TRÁFEGO AÉREO DOMÉSTICO E INTERNACIONAL

de 01/2006 a 12/2006

DISCRIMINAÇÃO	TAM		
	TOTAL	DOMÉSTICO	INTERNACIONAL
HORAS VOADAS	319.235	264.234	55.001
QUILÔMETROS VOADOS	214.324.369	170.774.873	43.549.496
VELOCIDADE MÉDIA (Km/h)	671	646	792
ASSENTOS QUILÔMETROS			
OFERECIDOS (000)	34.463.452	25.899.863	8.563.589
UTILIZADOS (000)	26.178.653	19.320.355	6.858.298
APROVEITAMENTO (%)	76	75	80
UTILIZADOS PAGOS (000)	25.606.344	18.989.238	6.617.106
APROVEITAMENTO PAGO (%)	74	73	77
TONELADAS QUILÔMETROS			
OFERECIDAS	4.290.533.571	2.704.431.858	1.586.101.713
UTILIZADAS	2.928.704.933	2.080.444.993	848.259.940
APROVEITAMENTO (%)	68	77	53
UTILIZADAS PAGAS	2.881.625.322	2.051.533.309	830.092.013
APROVEITAMENTO PAGO (%)	67	76	52
DE BAGAGEM TRANSPORTADA	421.851.447	256.383.500	165.467.947
DE BAGAGEM TRANSP.PAGA	147.848	99.170	48.678
DE CARGA TRANSPORTADA	534.675.902	366.634.328	168.041.574
DE CARGA TRANSP.PAGA	530.534.687	362.570.171	167.964.516
DE CORREIO	3.455.918	3.172.999	282.919
PASSEGEIROS EMBARCADOS			
TOTAL	21.710.365	20.058.392	1.651.973
PAGO	21.299.922	19.697.737	1.602.185
ETAPAS REALIZADAS	230.193	216.699	13.494
ETAPA MÉDIA DE VÔO	931	788	3.227
ETAPA MÉDIA DE PAX	1.206	963	4.152

de 01/2006 a 12/2006

GERÊNCIA-GERAL DE ACOMPANHAMENTO DE SERVIÇOS AÉREOS

de 01/2006 a 12/2006

GERÊNCIA-GERAL DE ACOMPANHAMENTO DE SERVIÇOS AÉREOS

de 01/2006 a 12/2006

GERÊNCIA-GERAL DE ACOMPANHAMENTO DE SERVIÇOS AÉREOS

1.1 - TRAFEGO AEREO DOMESTICO E INTERNACIONAL

de 01/2006 a 12/2006

DISCRIMINAÇÃO	ABSA		
	TOTAL	DOMÉSTICO	INTERNACIONAL
HORAS VOADAS	9.107		9.107
QUILÔMETROS VOADOS	7.254.322		7.254.322
VELOCIDADE MÉDIA (Km/h)	797		797
ASSENTOS QUILÔMETROS			
OFERECIDOS (000)	0		0
UTILIZADOS (000)	0		0
APROVEITAMENTO (%)	0		0
UTILIZADOS PAGOS (000)	0		0
APROVEITAMENTO PAGO (%)	0		0
TONELADAS QUILÔMETROS			
OFERECIDAS	394.208.677		394.208.677
UTILIZADAS	308.284.560		308.284.560
APROVEITAMENTO (%)	78		78
UTILIZADAS PAGAS	308.284.560		308.284.560
APROVEITAMENTO PAGO (%)	78		78
DE BAGAGEM TRANSPORTADA	0		0
DE BAGAGEM TRANSP.PAGA	0		0
DE CARGA TRANSPORTADA	304.122.466		304.122.466
DE CARGA TRANSP.PAGA	304.122.466		304.122.466
DE CORREIO	0		0
PASSEGEIROS EMBARCADOS			
TOTAL	0		0
PAGO	0		0
ETAPAS REALIZADAS	1.855		1.855
ETAPA MÉDIA DE VÔO	3.911		3.911
ETAPA MÉDIA DE PAX	0		0

1.1 - TRÁFEGO AÉREO DOMÉSTICO E INTERNACIONAL

de 01/2006 a 12/2006

DISCRIMINAÇÃO	VARIG LOG		
	TOTAL	DOMÉSTICO	INTERNACIONAL
HORAS VOADAS	14.059	11.113	2.946
QUILÔMETROS VOADOS	9.983.885	7.624.308	2.359.577
VELOCIDADE MÉDIA (Km/h)	710	686	801
ASSENTOS QUILÔMETROS			
OFERECIDOS (000)	0	0	0
UTILIZADOS (000)	0	0	0
APROVEITAMENTO (%)	0	0	0
UTILIZADOS PAGOS (000)	0	0	0
APROVEITAMENTO PAGO (%)	0	0	0
TONELADAS QUILÔMETROS			
OFERECIDAS	403.361.984	238.566.531	164.795.453
UTILIZADAS	291.051.868	157.951.126	133.100.742
APROVEITAMENTO (%)	72	66	81
UTILIZADAS PAGAS	291.013.219	157.912.560	133.100.659
APROVEITAMENTO PAGO (%)	72	66	81
DE BAGAGEM TRANSPORTADA	0	0	0
DE BAGAGEM TRANSP. PAGA	0	0	0
DE CARGA TRANSPORTADA	286.162.559	154.921.940	131.240.619
DE CARGA TRANSP. PAGA	286.123.965	154.883.429	131.240.536
DE CORREIO	397.042	45.078	351.964
PASSEGEIROS EMBARCADOS			
TOTAL	0	0	0
PAGO	0	0	0
ETAPAS REALIZADAS	7.456	6.857	599
ETAPA MÉDIA DE VÔO	1.339	1.112	3.939
ETAPA MÉDIA DE PAX	0	0	0

1.1 - TRÁFEGO AÉREO DOMÉSTICO E INTERNACIONAL

de 01/2006 a 12/2006

DISCRIMINAÇÃO	VARIG		
	TOTAL	DOMÉSTICO	INTERNACIONAL
HORAS VOADAS	134.153	65.788	68.365
QUILÔMETROS VOADOS	96.086.849	41.792.834	54.294.015
VELOCIDADE MÉDIA (Km/h)	716	635	794
ASSENTOS QUILÔMETROS			
OFERECIDOS (000)	18.381.426	6.291.447	12.089.979
UTILIZADOS (000)	13.331.901	4.188.355	9.143.546
APROVEITAMENTO (%)	73	67	76
UTILIZADOS PAGOS (000)	12.690.874	3.981.032	8.709.842
APROVEITAMENTO PAGO (%)	69	63	72
TONELADAS QUILÔMETROS			
OFERECIDAS	2.730.920.850	746.075.769	1.984.845.081
UTILIZADAS	2.111.292.074	515.036.782	1.596.255.292
APROVEITAMENTO (%)	77	69	80
UTILIZADAS PAGAS	2.061.208.353	499.204.759	1.562.003.594
APROVEITAMENTO PAGO (%)	75	67	79
DE BAGAGEM TRANSPORTADA	258.922.357	58.621.096	200.301.261
DE BAGAGEM TRANSP.PAGA	124.608	1.419	123.189
DE CARGA TRANSPORTADA	815.319.001	136.667.342	678.651.659
DE CARGA TRANSP.PAGA	813.325.868	136.385.291	676.940.577
DE CORREIO	19.398.444	192.042	19.206.402
PASSEGEIROS EMBARCADOS			
TOTAL	5.908.754	4.143.780	1.764.974
PAGO	5.599.970	3.916.132	1.683.838
ETAPAS REALIZADAS	66.079	51.220	14.859
ETAPA MÉDIA DE VÔO	1.454	816	3.654
ETAPA MÉDIA DE PAX	2.256	1.011	5.181

1.1 - TRÁFEGO AÉREO DOMÉSTICO E INTERNACIONAL

de 01/2006 a 12/2006

DISCRIMINAÇÃO	VRG LINHAS AÉREAS		
	TOTAL	DOMÉSTICO	INTERNACIONAL
HORAS VOADAS	2.516	1.632	884
QUILÔMETROS VOADOS	1.701.510	1.033.502	668.008
VELOCIDADE MÉDIA (Km/h)	676	633	756
ASSENTOS QUILÔMETROS			
OFERECIDOS (000)	317.236	150.876	166.360
UTILIZADOS (000)	206.552	102.496	104.056
APROVEITAMENTO (%)	65	68	63
UTILIZADOS PAGOS (000)	198.755	100.499	98.256
APROVEITAMENTO PAGO (%)	63	67	59
TONELADAS QUILÔMETROS			
OFERECIDAS	40.486.772	16.707.677	23.779.095
UTILIZADAS	27.742.650	11.620.225	16.122.425
APROVEITAMENTO (%)	69	70	68
UTILIZADAS PAGAS	27.158.142	11.470.635	15.687.507
APROVEITAMENTO PAGO (%)	67	69	66
DE BAGAGEM TRANSPORTADA	3.293.301	1.385.302	1.907.999
DE BAGAGEM TRANSP.PAGA	191	0	191
DE CARGA TRANSPORTADA	8.596.290	2.632.787	5.963.503
DE CARGA TRANSP.PAGA	8.596.280	2.632.777	5.963.503
DE CORREIO	168.110	220	167.890
PASSEGEIROS EMBARCADOS			
TOTAL	135.581	115.940	19.641
PAGO	131.884	113.051	18.833
ETAPAS REALIZADAS	1.509	1.320	189
ETAPA MÉDIA DE VÔO	1.128	783	3.534
ETAPA MÉDIA DE PAX	1.523	884	5.298

de 01/2006 a 12/2006

GERÊNCIA-GERAL DE ACOMPANHAMENTO DE SERVIÇOS AÉREOS

1.2 - EVOLUÇÃO DO TRÁFEGO AÉREO BRASILEIRO
a - TRÁFEGO PAGO DOMÉSTICO E INTERNACIONAL 1998-2006

ANOS	QUILOMETROS VOADOS	ASS - Km UTILIZADOS	BAGAGEM t/Km	CORREIO t/Km	CARGA t/Km	TON-Km UTILIZADAS
------	-----------------------	------------------------	-----------------	-----------------	---------------	----------------------

TRÁFEGO DOMÉSTICO E INTERNACIONAL

1998	575.217.883	49.525.050	11.753.271	63.577.405	1.934.669.356	5.817.916.917
1999	563.559.025	37.802.221	5.494.433	62.746.987	1.656.472.389	5.322.789.478
2000	564.979.499	40.417.175	38.435.150	71.542.134	1.786.372.232	5.593.350.589
2000 (r)	554.785.333	47.955.663	41.263.723	98.084.003	2.179.661.965	6.773.932.641
2001	581.827.882	48.815.340	17.878.953	78.899.580	2.096.522.530	6.767.540.930
2002	547.602.754	48.269.537	12.218.442	81.657.538	2.148.991.605	6.795.720.377
2003	471.399.434	46.449.081	12.869.522	78.109.676	2.206.467.335	6.676.908.999
2004	483.587.344	50.866.994	7.695.121	123.664.778	2.449.143.233	7.342.640.894
2005	518.182.673	58.741.778	3.379.241	111.101.182	2.598.607.460	8.185.256.453
2006	524.726.452	56.584.009	6.216.618	205.100.341	2.302.468.246	7.725.109.015

*** OBSERVAÇÃO *** A PARTIR DO ANO DE 2000 A METODOLOGIA PARA APURAÇÃO DO ANUÁRIO FOI ALTERADA - (r)

TRÁFEGO DOMÉSTICO

1998	366.732.720	21.775.892	2.709.502	42.418.277	383.278.046	2.109.084.392
1999	391.178.251	19.377.229	1.916.923	46.219.875	384.784.840	2.236.663.089
2000	404.294.663	20.493.072	23.871.385	56.391.344	580.217.782	2.432.661.663
2000 (r)	397.530.254	24.478.576	25.968.144	72.575.266	696.904.532	2.936.195.769
2001	420.115.305	26.527.419	8.742.744	53.985.287	754.331.212	3.169.588.774
2002	404.073.821	26.711.136	3.895.251	46.174.786	742.650.656	3.159.797.712
2003	338.432.576	25.195.821	4.311.244	33.280.376	702.926.624	2.970.585.881
2004	337.841.640	27.962.478	4.073.748	81.473.477	796.613.144	3.358.812.628
2005	364.591.445	34.147.484	2.474.087	71.885.007	893.014.251	3.993.996.805
2006	400.818.440	39.265.995	5.128.445	185.089.850	984.726.457	4.672.475.233

*** OBSERVAÇÃO *** A PARTIR DO ANO DE 2000 A METODOLOGIA PARA APURAÇÃO DO ANUÁRIO FOI ALTERADA - (r)

TRÁFEGO INTERNACIONAL

1998	208.485.163	27.749.158	9.043.769	21.159.128	1.551.391.310	3.708.832.525
1999	172.380.774	18.424.992	3.577.510	16.527.112	1.271.687.549	3.086.126.389
2000	160.684.836	19.924.103	14.563.765	15.150.790	1.206.160.450	3.160.686.926
2000 (r)	157.255.079	23.477.087	15.295.579	25.508.737	1.482.757.433	3.837.736.872
2001	161.712.577	22.287.921	9.136.209	24.914.293	1.342.191.318	3.597.952.156
2002	143.528.933	21.558.401	8.323.191	35.482.752	1.406.340.949	3.635.922.665
2003	132.966.858	21.253.260	8.558.278	44.829.300	1.503.540.711	3.706.323.118
2004	145.745.704	22.904.516	3.621.373	42.191.301	1.652.530.089	3.983.828.266
2005	153.591.228	24.594.294	905.154	39.216.175	1.705.593.209	4.191.259.648
2006	123.908.012	17.318.014	1.088.173	20.010.491	1.317.741.789	3.052.633.782

*** OBSERVAÇÃO *** A PARTIR DO ANO DE 2000 A METODOLOGIA PARA APURAÇÃO DO ANUÁRIO FOI ALTERADA - (r)

1.2 - EVOLUÇÃO DO TRÁFEGO AÉREO BRASILEIRO
a - TRÁFEGO PAGO DOMÉSTICO E INTERNACIONAL 1998-2006

ANOS	ASS - Km	V A R I A Ç Ã O		TON - Km	V A R I A Ç Ã O	
	UTILIZ. PAGOS	-----		UTILIZ. PAGAS	-----	
		%	ÍNDICE		%	ÍNDICE

TRÁFEGO DOMÉSTICO E INTERNACIONAL

1998	49.525.050	0,0	100,0	5.817.916.917	0,0	100,0
1999	37.802.221	-23,7	76,3	5.322.789.478	-8,5	91,5
2000	40.417.175	6,9	105,2	5.593.350.589	5,1	105,6
2000 (r)	47.955.663	26,9	96,8	6.773.932.641	27,3	116,4
2001	48.815.340	1,8	98,6	6.767.540.930	-0,1	116,3
2002	48.269.537	-1,1	97,5	6.795.720.377	0,4	116,8
2003	46.449.081	-3,8	93,8	6.676.908.999	-1,7	114,8
2004	50.866.994	9,5	102,7	7.342.640.894	10,0	126,2
2005	58.741.778	15,5	118,6	8.185.256.453	11,5	140,7
2006	56.584.009	-3,7	114,3	7.725.109.015	-5,6	132,8

*** OBSERVAÇÃO *** A PARTIR DO ANO DE 2000 A METODOLOGIA PARA APURAÇÃO DO ANUÁRIO FOI ALTERADA - (r)

TRÁFEGO DOMÉSTICO

1998	21.775.892	0,0	100,0	2.109.084.392	0,0	100,0
1999	19.377.229	-11,0	89,0	2.236.663.089	6,0	106,0
2000	20.493.072	5,8	130,9	2.432.661.663	8,8	126,2
2000 (r)	24.478.576	26,3	112,4	2.936.195.769	31,3	139,2
2001	26.527.419	8,4	121,8	3.169.588.774	7,9	150,3
2002	26.711.136	0,7	122,7	3.159.797.712	-0,3	149,8
2003	25.195.821	-5,7	115,7	2.970.585.881	-6,0	140,8
2004	27.962.478	11,0	128,4	3.358.812.628	13,1	159,3
2005	34.147.484	22,1	156,8	3.993.996.805	18,9	189,4
2006	39.265.995	15,0	180,3	4.672.475.233	17,0	221,5

*** OBSERVAÇÃO *** A PARTIR DO ANO DE 2000 A METODOLOGIA PARA APURAÇÃO DO ANUÁRIO FOI ALTERADA - (r)

TRÁFEGO INTERNACIONAL

1998	27.749.158	0,0	100,0	3.708.832.525	0,0	100,0
1999	18.424.992	-33,6	66,4	3.086.126.389	-16,8	83,2
2000	19.924.103	8,1	87,6	3.160.688.926	2,4	93,7
2000 (r)	23.477.087	27,4	84,6	3.837.736.872	24,4	103,5
2001	22.287.921	-5,1	80,3	3.597.952.156	-6,2	97,0
2002	21.558.401	-3,3	77,7	3.635.922.665	1,1	98,0
2003	21.253.260	-1,4	76,6	3.706.323.118	1,9	99,9
2004	22.904.516	7,8	82,5	3.983.828.266	7,5	107,4
2005	24.594.294	7,4	88,6	4.191.259.648	5,2	113,0
2006	17.318.014	-29,6	62,4	3.052.633.782	-27,2	82,3

*** OBSERVAÇÃO *** A PARTIR DO ANO DE 2000 A METODOLOGIA PARA APURAÇÃO DO ANUÁRIO FOI ALTERADA - (r)

1.3 - EVOLUÇÃO MENSAL DE ASSENTOS E TONELADAS QUILOMETROS OFERECIDAS E UTILIZADAS
a - LINHAS DOMÉSTICAS E INTERNACIONAIS

2006

MESES	ASSENTOS QUILOMETROS (000)			TONELADAS QUILOMETROS		
	OFERECIDOS	UTILIZADOS	%	OFERECIDAS	UTILIZADAS	%
INDÚSTRIA						
JAN	7.891.563	6.162.230	78	1.115.436.805	804.689.987	72
FEV	6.846.531	4.942.440	72	984.353.876	673.722.368	68
MAR	7.392.443	5.325.916	72	1.064.805.613	727.761.313	68
ABR	6.734.145	5.058.508	75	970.396.463	679.308.931	70
MAI	6.880.741	4.921.792	72	975.635.394	676.549.514	69
JUN	6.243.122	4.691.826	75	878.737.541	634.769.720	72
JUL	6.116.378	4.957.355	81	875.140.916	650.667.073	74
AGO	5.818.030	4.335.077	75	835.281.480	589.833.391	71
SET	5.749.813	4.215.638	73	827.485.037	575.060.176	69
OUT	6.207.945	4.408.265	71	877.117.186	588.182.846	67
NOV	6.151.147	4.178.657	68	895.967.762	581.286.297	65
DEZ	6.969.522	4.866.099	70	997.434.062	655.980.987	66
TOTAL	79.001.380	58.063.803	73	11.297.792.135	7.837.812.603	69
ABAETÉ						
JAN	501	231	46	193.402	21.080	11
FEV	354	164	46	137.211	15.627	11
MAR	550	311	57	208.593	28.946	14
ABR	576	345	60	218.971	30.763	14
MAI	775	433	56	295.069	39.183	13
JUN	879	429	49	333.587	38.815	12
JUL	956	516	54	362.263	45.875	13
AGO	962	539	56	363.440	48.188	13
SET	957	473	49	362.197	42.525	12
OUT	899	417	46	340.419	37.620	11
NOV	934	430	46	353.640	39.062	11
DEZ	893	351	39	339.062	32.454	10
TOTAL	9.236	4.639	50	3.507.854	420.138	12
BRA						
JAN	324.924	259.505	80	32.053.479	28.434.063	89
FEV	246.368	183.797	75	21.250.990	20.148.656	95
MAR	248.416	186.187	75	25.347.882	20.456.851	81
ABR	218.086	160.784	74	23.007.460	17.591.264	76
MAI	88.343	49.129	56	8.298.744	5.387.896	65
JUN	121.470	80.789	67	12.502.254	8.846.845	71
JUL	294.038	210.192	71	33.524.841	23.447.950	70
AGO	295.896	186.425	63	28.451.683	26.737.063	94
SET	235.693	142.226	60	21.636.006	14.975.488	69
OUT	296.857	145.741	49	27.475.062	14.784.172	54
NOV	252.739	126.447	50	23.399.381	12.722.163	54
DEZ	344.360	190.793	55	33.011.656	19.773.338	60
TOTAL	2.967.190	1.922.015	65	289.959.438	213.305.749	74

1.3 - EVOLUÇÃO MENSAL DE ASSENTOS E TONELADAS QUILOMETROS OFERECIDAS E UTILIZADAS
a - LINHAS DOMÉSTICAS E INTERNACIONAIS

2006

MESES	ASSENTOS QUILOMETROS (000)			TONELADAS QUILOMETROS		
	OFERECIDOS	UTILIZADOS	%	OFERECIDAS	UTILIZADAS	%
GOL						
JAN	1.493.460	1.094.358	73	167.504.680	115.652.938	69
FEV	1.345.699	945.352	70	150.979.547	99.263.194	66
MAR	1.524.246	1.049.460	69	170.930.817	109.387.587	64
ABR	1.345.008	1.045.312	78	150.872.277	107.638.864	71
MAI	1.607.846	1.174.309	73	180.471.970	122.802.277	68
JUN	1.600.200	1.243.288	78	179.594.464	129.236.685	72
JUL	1.733.830	1.459.443	84	194.574.449	154.343.007	79
AGO	1.739.793	1.354.473	78	195.136.029	143.229.373	73
SET	1.725.624	1.316.084	76	193.501.716	139.097.420	72
OUT	1.898.423	1.345.908	71	212.684.442	141.257.334	66
NOV	1.900.819	1.284.822	68	212.939.448	134.915.907	63
DEZ	2.313.682	1.550.773	67	256.708.253	164.192.664	64
TOTAL	20.228.630	14.863.582	73	2.265.898.092	1.561.017.250	69
MEGA						
JAN	43	43	100	52.442	27.318	52
FEV	14	14	100	38.663	20.683	53
MAR	17	17	100	50.066	25.782	51
ABR	25	25	100	37.426	18.018	48
MAI	0	0	0	40.878	21.302	52
JUN	4	4	100	44.469	20.416	46
JUL	18	18	100	48.279	21.692	45
AGO	0	0	0	45.173	22.028	49
SET	0	0	0	40.727	19.201	47
OUT	4	4	100	41.349	21.058	51
NOV	7	7	100	43.312	20.788	48
DEZ	1	1	100	40.599	19.653	48
TOTAL	133	133	100	523.383	257.939	49
META						
JAN	5.127	3.428	67	674.826	352.761	52
FEV	4.441	2.900	65	577.554	299.908	52
MAR	4.580	2.847	62	603.440	293.787	49
ABR	4.281	2.590	60	563.686	268.760	48
MAI	4.186	2.592	62	548.172	264.702	48
JUN	3.322	1.775	53	403.466	184.055	46
JUL	4.020	2.612	65	499.708	268.177	54
AGO	711	403	57	85.252	39.462	46
SET	879	512	58	108.340	51.744	48
OUT	4.020	2.612	65	499.708	268.142	54
NOV	4.020	2.612	65	499.708	268.177	54
DEZ	4.199	2.691	64	520.780	276.662	53
TOTAL	43.786	27.574	63	5.584.640	2.836.337	51

1.3 - EVOLUÇÃO MENSAL DE ASSENTOS E TONELADAS QUILOMETROS OFERECIDAS E UTILIZADAS
a - LINHAS DOMÉSTICAS E INTERNACIONAIS

2006

MESES	ASSENTOS QUILOMETROS (000)			TONELADAS QUILOMETROS		
	OFERECIDOS	UTILIZADOS	%	OFERECIDAS	UTILIZADAS	%
NORDESTE						
JAN	2.606	2.064	79	254.394	221.995	87
FEV	2.228	1.471	66	217.492	154.799	71
MAR	2.336	1.172	50	239.259	124.828	52
ABR	2.984	1.168	39	309.070	125.669	41
MAI	916	238	26	100.971	25.637	25
JUN	306	88	29	35.712	9.323	26
JUL	0	0	0	0	0	0
AGO	0	0	0	0	0	0
SET	0	0	0	0	0	0
OUT	0	0	0	0	0	0
NOV	0	0	0	0	0	0
DEZ	0	0	0	0	0	0
TOTAL	11.376	6.201	55	1.156.898	662.251	57
OCEANAIR						
JAN	39.559	22.306	56	15.604.512	2.304.731	15
FEV	40.422	18.914	47	15.104.012	1.945.747	13
MAR	53.496	20.692	39	16.763.608	2.111.236	13
ABR	43.917	22.535	51	13.649.503	2.344.066	17
MAI	50.979	25.311	50	15.678.120	2.703.582	17
JUN	13.268	6.571	50	4.414.454	647.912	15
JUL	123.846	83.351	67	36.180.699	8.761.550	24
AGO	131.080	68.563	52	45.222.707	7.274.411	16
SET	104.843	59.461	57	38.043.663	6.335.453	17
OUT	119.562	77.908	65	43.230.695	8.230.946	19
NOV	108.903	70.087	64	39.291.647	7.384.256	19
DEZ	136.085	84.873	62	48.566.206	9.010.933	19
TOTAL	965.960	560.572	58	331.749.826	59.054.823	18
PUMA AIR						
JAN	3.086	1.965	64	233.125	205.499	88
FEV	2.533	1.562	62	185.191	163.871	88
MAR	2.579	1.401	54	184.372	144.505	78
ABR	2.235	1.224	55	158.533	127.262	80
MAI	3.068	1.582	52	223.490	162.193	73
JUN	3.115	1.913	61	234.775	195.345	83
JUL	3.453	2.483	72	270.440	252.345	93
AGO	3.386	2.151	64	260.852	221.080	85
SET	2.738	1.739	64	210.363	176.822	84
OUT	2.809	1.764	63	220.264	183.237	83
NOV	2.805	1.772	63	217.495	182.557	84
DEZ	1.906	1.391	73	146.112	145.445	100
TOTAL	33.713	20.947	62	2.545.012	2.160.161	85

1.3 - EVOLUÇÃO MENSAL DE ASSENTOS E TONELADAS QUILOMETROS OFERECIDAS E UTILIZADAS
a - LINHAS DOMÉSTICAS E INTERNACIONAIS

2006

MESES	ASSENTOS QUILOMETROS (000)			TONELADAS QUILOMETROS		
	OFERECIDOS	UTILIZADOS	%	OFERECIDAS	UTILIZADAS	%
PASSAREDO						
JAN	1.924	1.130	59	211.683	118.894	56
FEV	1.574	1.306	83	173.157	132.259	76
MAR	1.990	1.318	66	218.644	142.629	65
ABR	1.980	1.564	79	217.866	162.191	74
MAI	2.117	1.502	71	232.673	164.116	71
JUN	405	320	79	44.448	34.403	77
JUL	2.525	1.220	48	277.973	119.750	43
AGO	123	56	46	13.504	5.521	41
SET	4.906	2.686	55	539.584	213.799	40
OUT	5.423	2.962	55	596.296	232.738	39
NOV	5.404	3.171	59	594.377	287.562	48
DEZ	5.183	3.172	61	569.879	255.935	45
TOTAL	33.554	20.407	61	3.690.084	1.869.797	51
PANTANAL						
JAN	12.944	4.722	36	1.049.359	449.256	43
FEV	12.345	5.162	42	1.001.341	480.275	48
MAR	15.034	6.495	43	1.219.661	602.565	49
ABR	13.069	5.754	44	1.059.394	536.113	51
MAI	14.723	6.510	44	1.194.358	610.042	51
JUN	13.412	5.843	44	1.087.383	543.091	50
JUL	14.957	6.340	42	1.213.187	596.953	49
AGO	17.493	6.931	40	1.419.038	637.913	45
SET	15.455	6.296	41	1.253.699	588.256	47
OUT	14.437	6.206	43	1.170.859	577.564	49
NOV	15.075	5.858	39	1.222.815	546.104	45
DEZ	14.401	5.198	36	1.167.664	494.697	42
TOTAL	173.345	71.315	41	14.058.758	6.662.829	47
RICO LINHAS AÉREAS S/A						
JAN	31.887	26.250	82	39.380.293	3.159.207	8
FEV	27.893	20.196	72	34.711.706	2.494.451	7
MAR	29.404	18.614	63	36.664.883	1.994.918	5
ABR	30.380	17.558	58	29.186.549	1.861.016	6
MAI	29.527	14.984	51	14.185.368	1.834.817	13
JUN	23.485	13.518	58	10.562.012	1.584.155	15
JUL	26.679	17.583	66	11.902.842	1.983.270	17
AGO	23.642	15.097	64	12.050.126	1.699.476	14
SET	24.389	15.118	62	9.682.010	1.625.308	17
OUT	25.148	14.836	59	8.146.117	1.608.847	20
NOV	23.178	14.082	61	7.393.527	1.507.245	20
DEZ	30.995	22.061	71	16.351.110	2.389.131	15
TOTAL	326.607	209.897	64	230.216.543	23.741.841	10

1.3 - EVOLUÇÃO MENSAL DE ASSENTOS E TONELADAS QUILOMETROS OFERECIDAS E UTILIZADAS
a - LINHAS DOMÉSTICAS E INTERNACIONAIS

2006

MESES	ASSENTOS QUILOMETROS (000)			TONELADAS QUILOMETROS		
	OFERECIDOS	UTILIZADOS	%	OFERECIDAS	UTILIZADAS	%
RIO SUL						
JAN	16.133	8.208	51	1.474.272	862.975	59
FEV	14.279	7.672	54	1.321.946	775.546	59
MAR	16.420	9.814	60	1.517.023	1.002.692	66
ABR	963	458	48	87.409	46.992	54
MAI	916	240	26	97.474	25.655	26
JUN	306	72	24	33.844	7.721	23
JUL	0	0	0	0	0	0
AGO	0	0	0	0	0	0
SET	0	0	0	0	0	0
OUT	0	0	0	0	0	0
NOV	0	0	0	0	0	0
DEZ	0	0	0	0	0	0
TOTAL	49.017	26.464	54	4.531.968	2.721.581	60
TAM						
JAN	2.793.306	2.215.447	79	346.491.452	246.465.022	71
FEV	2.346.384	1.655.295	71	293.214.744	182.975.157	62
MAR	2.631.356	1.917.105	73	329.071.244	213.897.268	65
ABR	2.479.201	1.897.092	77	311.783.008	210.217.038	67
MAI	2.632.287	1.991.624	76	329.085.685	220.167.673	67
JUN	2.691.328	2.144.169	80	336.274.566	239.512.330	71
JUL	3.066.666	2.569.751	84	377.416.069	285.580.078	76
AGO	3.015.749	2.318.840	77	370.063.829	260.532.609	70
SET	2.991.304	2.278.199	76	368.542.053	255.838.092	69
OUT	3.180.977	2.370.458	75	392.133.030	264.880.701	68
NOV	3.192.468	2.256.210	71	401.732.207	255.178.889	64
DEZ	3.442.426	2.564.463	74	434.725.684	293.460.076	68
TOTAL	34.463.452	26.178.653	76	4.290.533.571	2.928.704.933	68
TRIP						
JAN	19.610	12.850	66	2.403.338	1.362.558	57
FEV	17.222	10.927	63	2.098.709	1.156.158	55
MAR	18.915	12.205	65	2.334.509	1.279.370	55
ABR	17.031	10.841	64	2.140.685	1.171.239	55
MAI	21.139	12.393	59	2.842.813	1.412.788	50
JUN	21.309	12.037	56	2.981.300	1.428.716	48
JUL	22.057	14.852	67	3.052.205	1.713.224	56
AGO	24.761	15.739	64	3.374.387	1.825.626	54
SET	22.748	14.301	63	2.963.334	1.607.095	54
OUT	25.551	14.729	58	3.267.884	1.658.810	51
NOV	26.613	14.660	55	3.324.245	1.658.379	50
DEZ	25.815	15.053	58	3.174.491	1.670.347	53
TOTAL	262.771	160.587	61	33.957.900	17.944.310	53

1.3 - EVOLUÇÃO MENSAL DE ASSENTOS E TONELADAS QUILOMETROS OFERECIDAS E UTILIZADAS
a - LINHAS DOMÉSTICAS E INTERNACIONAIS

2006

MESES	ASSENTOS QUILOMETROS (000)			TONELADAS QUILOMETROS		
	OFERECIDOS	UTILIZADOS	%	OFERECIDAS	UTILIZADAS	%
TAF						
JAN	6.638	4.448	67	7.156.627	3.541.232	49
FEV	5.493	2.651	48	6.051.921	3.183.777	53
MAR	7.511	3.130	42	5.177.075	2.697.830	52
ABR	13.443	6.365	47	4.665.671	2.435.971	52
MAI	14.388	5.211	36	5.218.700	2.743.028	53
JUN	13.935	6.956	50	5.808.145	3.104.546	53
JUL	14.562	10.656	73	5.926.047	3.504.936	59
AGO	15.458	11.100	72	6.630.324	4.081.379	62
SET	13.016	9.071	70	5.706.931	3.312.949	58
OUT	13.144	9.713	74	5.839.872	3.428.697	59
NOV	13.944	10.708	77	5.809.886	3.545.142	61
DEZ	17.592	11.968	68	6.560.432	3.783.156	58
TOTAL	149.124	91.977	62	70.551.631	39.362.643	56
TOTAL						
JAN	27.097	15.996	59	4.248.209	2.751.180	65
FEV	23.598	14.532	62	3.669.319	2.525.302	69
MAR	29.182	17.522	60	6.699.868	4.143.601	62
ABR	22.928	15.051	66	7.219.154	4.294.730	59
MAI	30.247	19.555	65	8.337.957	5.052.030	61
JUN	27.113	17.056	63	7.741.084	4.537.458	59
JUL	29.192	19.443	67	8.137.274	4.759.170	58
AGO	31.698	20.619	65	9.610.431	5.659.488	59
SET	28.765	18.815	65	7.287.561	4.442.247	61
OUT	29.773	18.722	63	6.897.595	4.334.008	63
NOV	31.294	18.676	60	6.992.533	4.441.059	64
DEZ	30.749	18.298	60	7.493.676	4.752.211	63
TOTAL	341.636	214.285	63	84.334.661	51.692.484	61
ABSA						
JAN	0	0	0	29.084.351	21.401.567	74
FEV	0	0	0	28.126.485	22.124.477	79
MAR	0	0	0	33.770.354	25.869.243	77
ABR	0	0	0	31.648.210	23.952.255	76
MAI	0	0	0	39.211.656	29.511.453	75
JUN	0	0	0	37.882.517	30.443.821	80
JUL	0	0	0	32.325.306	24.898.149	77
AGO	0	0	0	32.121.346	25.506.621	79
SET	0	0	0	32.154.145	25.472.038	79
OUT	0	0	0	32.145.909	25.863.910	80
NOV	0	0	0	31.004.331	24.809.705	80
DEZ	0	0	0	34.734.067	28.431.321	82
TOTAL	0	0	0	394.208.677	308.284.560	78

1.3 - EVOLUÇÃO MENSAL DE ASSENTOS E TONELADAS QUILOMETROS OFERECIDAS E UTILIZADAS
a - LINHAS DOMÉSTICAS E INTERNACIONAIS

2006

MESES	ASSENTOS QUILOMETROS (000)			TONELADAS QUILOMETROS		
	OFERECIDOS	UTILIZADOS	%	OFERECIDAS	UTILIZADAS	%
VARIG LOG						
JAN	0	0	0	14.751.712	8.627.942	58
FEV	0	0	0	14.394.702	9.568.963	66
MAR	0	0	0	16.721.501	11.292.173	68
ABR	0	0	0	17.954.261	11.648.760	65
MAI	0	0	0	19.104.034	12.126.257	63
JUN	0	0	0	19.857.956	12.132.897	61
JUL	0	0	0	19.597.335	12.289.032	63
AGO	0	0	0	30.790.565	22.530.727	73
SET	0	0	0	48.987.604	36.556.396	75
OUT	0	0	0	47.243.764	35.658.205	75
NOV	0	0	0	80.787.212	62.554.138	77
DEZ	0	0	0	73.171.338	56.066.378	77
TOTAL	0	0	0	403.361.984	291.051.868	72

VARIG						
JAN	3.107.819	2.485.770	80	446.307.278	364.793.892	82
FEV	2.752.365	2.068.502	75	405.631.069	322.604.920	80
MAR	2.801.083	2.074.865	74	409.875.100	327.554.273	80
ABR	2.535.450	1.868.460	74	370.282.444	290.874.245	79
MAI	2.371.952	1.613.317	68	343.650.428	253.141.491	74
JUN	1.696.688	1.152.151	68	253.312.037	183.988.744	73
JUL	749.370	538.922	72	141.002.731	106.981.883	76
AGO	485.119	314.300	65	90.389.190	67.407.245	75
SET	549.877	330.891	60	86.620.552	59.104.515	68
OUT	560.387	375.847	67	85.879.342	63.822.160	74
NOV	537.818	348.494	65	70.223.083	49.508.962	71
DEZ	233.498	160.382	69	27.747.596	21.509.744	78
TOTAL	18.381.426	13.331.901	73	2.730.920.850	2.111.292.074	77

VRG LINHAS AÉREAS						
JAN	0	0	0	0	0	0
FEV	0	0	0	0	0	0
MAR	0	0	0	0	0	0
ABR	0	0	0	0	0	0
MAI	0	0	0	0	0	0
JUN	0	0	0	0	0	0
JUL	0	0	0	0	0	0
AGO	0	0	0	0	0	0
SET	0	0	0	0	0	0
OUT	0	0	0	0	0	0
NOV	0	0	0	0	0	0
DEZ	317.236	206.552	65	40.486.772	27.742.650	69
TOTAL	317.236	206.552	65	40.486.772	27.742.650	69

1.3 - EVOLUÇÃO MENSAL DE ASSENTOS E TONELADAS QUILOMETROS OFERECIDAS E UTILIZADAS
a - LINHAS DOMÉSTICAS E INTERNACIONAIS

2006							
MESES	ASSENTOS QUILOMETROS (000)			TONELADAS QUILOMETROS			
	OFERECIDOS	UTILIZADOS	%	OFERECIDAS	UTILIZADAS	%	
WEBJET							
JAN	0	0	0	0	0	0	0
FEV	1.318	758	58	140.651	79.266	56	
MAR	2.310	1.015	44	112.353	32.409	29	
ABR	332	121	36	12.090	7.095	59	
MAI	4.899	1.304	27	511.791	109.649	21	
JUN	10.088	3.511	35	936.999	340.815	36	
JUL	27.784	18.529	67	2.902.418	1.898.915	65	
AGO	29.012	18.215	63	3.030.822	1.864.677	62	
SET	26.751	19.040	71	2.794.484	1.947.613	70	
OUT	28.001	19.446	69	2.925.052	2.005.908	69	
NOV	32.416	19.585	60	3.405.519	1.977.899	58	
DEZ	47.797	27.091	57	4.993.177	2.735.029	55	
TOTAL	210.708	128.615	61	21.765.356	12.999.275	60	

1.3 - EVOLUÇÃO MENSAL DE ASSENTOS E TONELADAS QUILOMETROS OFERECIDAS E UTILIZADAS

b - LINHAS DOMESTICAS

2006

MESES	ASSENTOS QUILOMETROS (000)			TONELADAS QUILOMETROS		
	OFERECIDOS	UTILIZADOS	%	OFERECIDAS	UTILIZADAS	%
INDÚSTRIA						
JAN	5.019.915	3.821.247	76	622.393.870	435.482.058	70
FEV	4.295.912	2.923.702	68	535.176.260	336.723.487	63
MAR	4.732.564	3.217.297	68	594.760.622	373.169.964	63
ABR	4.199.702	3.087.621	74	521.988.828	353.594.307	68
MAI	4.483.895	3.239.975	72	546.030.300	387.145.266	71
JUN	4.238.042	3.237.004	76	505.204.672	383.621.072	76
JUL	4.516.420	3.641.400	81	559.369.909	431.191.440	77
AGO	4.491.686	3.288.666	73	562.045.943	399.439.074	71
SET	4.482.556	3.276.878	73	555.977.152	398.895.837	72
OUT	4.817.281	3.427.131	71	589.798.013	406.282.769	69
NOV	4.686.705	3.176.791	68	573.478.948	384.188.382	67
DEZ	5.292.651	3.706.971	70	650.914.888	443.113.380	68
TOTAL	55.257.329	40.044.683	72	6.817.139.405	4.732.847.036	69
ABAETE						
JAN	501	231	46	193.402	21.080	11
FEV	354	164	46	137.211	15.627	11
MAR	550	311	57	208.593	28.946	14
ABR	576	345	60	218.971	30.763	14
MAI	775	433	56	295.069	39.183	13
JUN	879	429	49	333.587	38.815	12
JUL	956	516	54	362.263	45.875	13
AGO	962	539	56	363.440	48.188	13
SET	957	473	49	362.197	42.525	12
OUT	899	417	46	340.419	37.620	11
NOV	934	430	46	353.640	39.062	11
DEZ	893	351	39	339.062	32.454	10
TOTAL	9.236	4.639	50	3.507.854	420.138	12
BRA						
JAN	278.628	223.545	80	26.525.688	24.514.532	92
FEV	207.002	153.172	74	17.495.106	16.810.754	96
MAR	194.991	141.264	72	18.617.719	15.560.113	84
ABR	144.889	99.140	68	13.767.137	10.872.170	79
MAI	84.068	45.970	55	7.820.577	5.043.657	64
JUN	92.239	58.291	63	8.842.908	6.394.596	72
JUL	201.476	147.569	73	22.324.969	16.728.897	75
AGO	192.312	114.995	60	18.036.670	16.522.378	92
SET	157.669	95.268	60	13.963.566	9.795.659	70
OUT	177.479	95.322	54	15.740.106	9.695.201	62
NOV	153.207	79.493	52	13.616.063	8.125.892	60
DEZ	207.948	113.266	54	19.342.479	11.721.191	61
TOTAL	2.091.908	1.367.295	65	196.092.988	151.785.040	77

1.3 - EVOLUÇÃO MENSAL DE ASSENTOS E TONELADAS QUILOMETROS OFERECIDAS E UTILIZADAS
b - LINHAS DOMESTICAS

2006

MESES	ASSENTOS QUILOMETROS (000)			TONELADAS QUILOMETROS		
	OFERECIDOS	UTILIZADOS	%	OFERECIDAS	UTILIZADAS	%
GOL						
JAN	1.363.163	1.005.989	74	152.937.465	106.464.385	70
FEV	1.214.386	858.436	71	136.279.964	89.974.073	66
MAR	1.375.682	947.104	69	154.301.382	98.240.760	64
ABR	1.233.477	968.451	79	138.395.573	99.989.188	72
MAI	1.490.758	1.101.651	74	167.383.452	115.091.285	69
JUN	1.480.700	1.162.923	79	166.261.164	120.725.155	73
JUL	1.556.345	1.315.718	85	174.820.690	138.914.602	79
AGO	1.588.345	1.237.626	78	178.233.484	130.662.963	73
SET	1.559.400	1.197.531	77	174.888.670	126.345.754	72
OUT	1.696.477	1.215.984	72	190.145.220	128.066.457	67
NOV	1.676.187	1.146.919	68	187.865.056	121.296.593	65
DEZ	2.001.390	1.380.722	69	222.488.376	147.388.809	66
TOTAL	18.236.310	13.539.054	74	2.044.000.496	1.423.160.024	70
MEGA						
JAN	43	43	100	52.442	27.318	52
FEV	14	14	100	38.663	20.683	53
MAR	17	17	100	50.066	25.782	51
ABR	25	25	100	37.426	18.018	48
MAI	0	0	0	40.878	21.302	52
JUN	4	4	100	44.469	20.416	46
JUL	18	18	100	48.279	21.692	45
AGO	0	0	0	45.173	22.028	49
SET	0	0	0	40.727	19.201	47
OUT	4	4	100	41.349	21.058	51
NOV	7	7	100	43.312	20.788	48
DEZ	1	1	100	40.599	19.653	48
TOTAL	133	133	100	523.383	257.939	49
META						
JAN	3.615	2.413	67	473.298	246.296	52
FEV	3.055	1.968	64	392.370	199.800	51
MAR	2.958	1.713	58	387.392	172.458	45
ABR	2.941	1.613	55	385.262	164.451	43
MAI	3.096	1.742	56	405.756	175.401	43
JUN	1.876	880	47	210.562	88.147	42
JUL	2.239	1.359	61	262.464	136.473	52
AGO	448	214	48	50.492	21.313	42
SET	422	172	41	47.564	17.083	36
OUT	2.239	1.359	61	262.464	136.438	52
NOV	2.239	1.359	61	262.464	136.473	52
DEZ	2.303	1.364	59	268.104	136.834	51
TOTAL	27.431	16.156	59	3.408.192	1.631.167	48

1.3 - EVOLUÇÃO MENSAL DE ASSENTOS E TONELADAS QUILOMETROS OFERECIDAS E UTILIZADAS
b - LINHAS DOMESTICAS

2006

MESES	ASSENTOS QUILOMETROS (000)			TONELADAS QUILOMETROS		
	OFERECIDOS	UTILIZADOS	%	OFERECIDAS	UTILIZADAS	%
NORDESTE						
JAN	2.606	2.064	79	254.394	221.995	87
FEV	2.228	1.471	66	217.492	154.799	71
MAR	2.336	1.172	50	239.259	124.828	52
ABR	2.984	1.168	39	309.070	125.669	41
MAI	916	238	26	100.971	25.637	25
JUN	306	88	29	35.712	9.323	26
JUL	0	0	0	0	0	0
AGO	0	0	0	0	0	0
SET	0	0	0	0	0	0
OUT	0	0	0	0	0	0
NOV	0	0	0	0	0	0
DEZ	0	0	0	0	0	0
TOTAL	11.376	6.201	55	1.156.898	662.251	57
OCEANAIR						
JAN	39.559	22.306	56	15.604.512	2.304.731	15
FEV	40.422	18.914	47	15.104.012	1.945.747	13
MAR	53.496	20.692	39	16.763.608	2.111.236	13
ABR	43.917	22.535	51	13.649.503	2.344.066	17
MAI	50.979	25.311	50	15.678.120	2.703.582	17
JUN	13.268	6.571	50	4.414.454	647.912	15
JUL	123.846	83.351	67	36.180.699	8.761.550	24
AGO	131.080	68.563	52	45.222.707	7.274.411	16
SET	104.843	59.461	57	38.043.663	6.335.453	17
OUT	119.562	77.908	65	43.230.695	8.230.946	19
NOV	108.903	70.087	64	39.291.647	7.384.256	19
DEZ	136.085	84.873	62	48.566.206	9.010.933	19
TOTAL	965.960	560.572	58	331.749.826	59.054.823	18
PUMA AIR						
JAN	3.086	1.965	64	233.125	205.499	88
FEV	2.533	1.562	62	185.191	163.871	88
MAR	2.579	1.401	54	184.372	144.505	78
ABR	2.235	1.224	55	158.533	127.262	80
MAI	3.068	1.582	52	223.490	162.193	73
JUN	3.115	1.913	61	234.775	195.345	83
JUL	3.453	2.483	72	270.440	252.345	93
AGO	3.386	2.151	64	260.852	221.080	85
SET	2.712	1.724	64	208.605	175.699	84
OUT	2.809	1.764	63	220.264	183.237	83
NOV	2.805	1.772	63	217.495	182.557	84
DEZ	1.906	1.391	73	146.112	145.445	100
TOTAL	33.687	20.932	62	2.543.254	2.159.038	85

1.3 - EVOLUÇÃO MENSAL DE ASSENTOS E TONELADAS QUILOMETROS OFERECIDAS E UTILIZADAS
b - LINHAS DOMESTICAS

2006

MESES	ASSENTOS QUILOMETROS (000)			TONELADAS QUILOMETROS		
	OFERECIDOS	UTILIZADOS	%	OFERECIDAS	UTILIZADAS	%
PASSAREDO						
JAN	1.924	1.130	59	211.683	118.894	56
FEV	1.574	1.306	83	173.157	132.259	76
MAR	1.990	1.318	66	218.644	142.629	65
ABR	1.980	1.564	79	217.866	162.191	74
MAI	2.117	1.502	71	232.673	164.116	71
JUN	405	320	79	44.448	34.403	77
JUL	2.525	1.220	48	277.973	119.750	43
AGO	123	56	46	13.504	5.521	41
SET	4.906	2.686	55	539.584	213.799	40
OUT	5.423	2.962	55	596.296	232.738	39
NOV	5.404	3.171	59	594.377	287.562	48
DEZ	5.183	3.172	61	569.879	255.935	45
TOTAL	33.554	20.407	61	3.690.084	1.869.797	51
PANTANAL						
JAN	12.944	4.722	36	1.049.359	449.256	43
FEV	12.345	5.162	42	1.001.341	480.275	48
MAR	15.034	6.495	43	1.219.661	602.565	49
ABR	13.069	5.754	44	1.059.394	536.113	51
MAI	14.723	6.510	44	1.194.358	610.042	51
JUN	13.412	5.843	44	1.087.383	543.091	50
JUL	14.957	6.340	42	1.213.187	596.953	49
AGO	17.493	6.931	40	1.419.038	637.913	45
SET	15.455	6.296	41	1.253.699	588.256	47
OUT	14.437	6.206	43	1.170.859	577.564	49
NOV	15.075	5.858	39	1.222.815	546.104	45
DEZ	14.401	5.198	36	1.167.664	494.697	42
TOTAL	173.345	71.315	41	14.058.758	6.662.829	47
RICO						
JAN	30.021	24.868	83	36.808.093	3.005.784	8
FEV	27.085	19.810	73	33.588.506	2.452.354	7
MAR	28.944	18.350	63	36.024.683	1.959.707	5
ABR	30.380	17.558	58	29.186.549	1.861.016	6
MAI	29.527	14.984	51	14.185.368	1.834.817	13
JUN	23.485	13.518	58	10.562.012	1.584.155	15
JUL	25.147	16.915	67	11.687.202	1.916.960	16
AGO	22.852	14.570	64	11.938.846	1.613.439	14
SET	22.817	14.198	62	9.462.100	1.526.584	16
OUT	25.148	14.836	59	8.146.117	1.608.847	20
NOV	23.178	14.082	61	7.393.527	1.507.245	20
DEZ	30.634	21.778	71	16.300.310	2.360.975	14
TOTAL	319.218	205.467	64	225.283.313	23.231.883	10

1.3 - EVOLUÇÃO MENSAL DE ASSENTOS E TONELADAS QUILOMETROS OFERECIDAS E UTILIZADAS
b - LINHAS DOMESTICAS

2006

MESES	ASSENTOS QUILOMETROS (000)			TONELADAS QUILOMETROS		
	OFERECIDOS	UTILIZADOS	%	OFERECIDAS	UTILIZADAS	%
RIO SUL						
JAN	16.133	8.208	51	1.474.272	862.975	59
FEV	14.279	7.672	54	1.321.946	775.546	59
MAR	16.420	9.814	60	1.517.023	1.002.692	66
ABR	963	458	48	87.409	46.992	54
MAI	916	240	26	97.474	25.655	26
JUN	306	72	24	33.844	7.721	23
JUL	0	0	0	0	0	0
AGO	0	0	0	0	0	0
SET	0	0	0	0	0	0
OUT	0	0	0	0	0	0
NOV	0	0	0	0	0	0
DEZ	0	0	0	0	0	0
TOTAL	49.017	26.464	54	4.531.968	2.721.581	60
TAM						
JAN	2.178.369	1.701.232	78	231.649.386	184.453.051	80
FEV	1.795.033	1.221.629	68	190.788.161	131.150.911	69
MAR	2.017.928	1.421.448	70	214.071.986	152.278.349	71
ABR	1.868.449	1.396.818	75	195.816.673	148.925.456	76
MAI	2.009.877	1.506.873	75	209.933.099	160.111.532	76
JUN	1.982.341	1.582.943	80	205.637.410	168.918.956	82
JUL	2.272.573	1.868.214	82	235.604.157	200.370.625	85
AGO	2.259.670	1.700.100	75	233.169.033	182.449.245	78
SET	2.262.074	1.690.176	75	233.404.466	181.785.998	78
OUT	2.411.822	1.768.232	73	250.538.518	190.043.196	76
NOV	2.338.706	1.622.863	69	243.726.213	177.154.890	73
DEZ	2.503.021	1.839.827	74	260.092.756	202.802.784	78
TOTAL	25.899.863	19.320.355	75	2.704.431.858	2.080.444.993	77
TRIP						
JAN	19.610	12.850	66	2.403.338	1.362.558	57
FEV	17.222	10.927	63	2.098.709	1.156.158	55
MAR	18.915	12.205	65	2.334.509	1.279.370	55
ABR	17.031	10.841	64	2.140.685	1.171.239	55
MAI	21.139	12.393	59	2.842.813	1.412.788	50
JUN	21.309	12.037	56	2.981.300	1.428.716	48
JUL	22.057	14.852	67	3.052.205	1.713.224	56
AGO	24.761	15.739	64	3.374.387	1.825.626	54
SET	22.748	14.301	63	2.963.334	1.607.095	54
OUT	25.551	14.729	58	3.267.884	1.658.810	51
NOV	26.613	14.660	55	3.324.245	1.658.379	50
DEZ	25.815	15.053	58	3.174.491	1.670.347	53
TOTAL	262.771	160.587	61	33.957.900	17.944.310	53

1.3 - EVOLUÇÃO MENSAL DE ASSENTOS E TONELADAS QUILOMETROS OFERECIDAS E UTILIZADAS
b - LINHAS DOMESTICAS

2006

MESES	ASSENTOS QUILOMETROS (000)			TONELADAS QUILOMETROS		
	OFERECIDOS	UTILIZADOS	%	OFERECIDAS	UTILIZADAS	%
TAF						
JAN	4.334	3.270	75	6.869.435	3.418.906	50
FEV	3.167	1.671	53	5.762.093	3.084.281	54
MAR	4.819	1.851	38	4.841.604	2.566.577	53
ABR	11.020	5.096	46	4.377.137	2.304.628	53
MAI	11.935	3.900	33	4.952.742	2.611.849	53
JUN	11.231	5.453	49	5.515.499	2.954.104	54
JUL	11.432	8.919	78	5.587.175	3.327.021	60
AGO	11.566	8.629	75	6.209.220	3.814.770	61
SET	10.860	7.771	72	5.404.807	3.181.350	59
OUT	10.860	8.312	77	5.519.173	3.291.455	60
NOV	11.274	9.103	81	5.435.050	3.385.845	62
DEZ	13.884	9.748	70	6.040.150	3.562.873	59
TOTAL	116.382	73.723	63	66.514.085	37.503.659	56

TOTAL						
JAN	27.097	15.996	59	4.248.209	2.751.180	65
FEV	23.598	14.532	62	3.669.319	2.525.302	69
MAR	29.182	17.522	60	6.699.868	4.143.601	62
ABR	22.928	15.051	66	7.219.154	4.294.730	59
MAI	30.247	19.555	65	8.337.957	5.052.030	61
JUN	27.113	17.056	63	7.741.084	4.537.458	59
JUL	29.192	19.443	67	8.137.274	4.759.170	58
AGO	31.698	20.619	65	9.610.431	5.659.488	59
SET	28.765	18.815	65	7.287.561	4.442.247	61
OUT	29.773	18.722	63	6.897.595	4.334.008	63
NOV	31.294	18.676	60	6.992.533	4.441.059	64
DEZ	30.749	18.298	60	7.493.676	4.752.211	63
TOTAL	341.636	214.285	63	84.334.661	51.692.484	61

VARIG LOG						
JAN	0	0	0	14.751.712	8.627.942	58
FEV	0	0	0	14.394.702	9.568.963	66
MAR	0	0	0	16.721.501	11.292.173	68
ABR	0	0	0	17.954.261	11.648.760	65
MAI	0	0	0	19.104.034	12.126.257	63
JUN	0	0	0	19.857.956	12.132.897	61
JUL	0	0	0	19.260.864	12.157.260	63
AGO	0	0	0	22.361.778	14.822.401	66
SET	0	0	0	26.053.412	18.561.315	71
OUT	0	0	0	21.722.648	14.729.908	68
NOV	0	0	0	23.027.590	16.341.963	71
DEZ	0	0	0	23.356.073	15.941.287	68
TOTAL	0	0	0	238.566.531	157.951.126	66

1.3 - EVOLUÇÃO MENSAL DE ASSENTOS E TONELADAS QUILOMETROS OFERECIDAS E UTILIZADAS
b - LINHAS DOMESTICAS

2006

MESES	ASSENTOS QUILOMETROS (000)			TONELADAS QUILOMETROS		
	OFERECIDOS	UTILIZADOS	%	OFERECIDAS	UTILIZADAS	%
VARIG						
JAN	1.033.534	786.925	76	120.347.921	92.491.456	77
FEV	928.010	603.016	65	107.060.200	72.404.498	68
MAR	961.507	611.933	64	113.151.038	76.787.957	68
ABR	800.250	538.598	67	91.673.339	65.007.880	71
MAI	722.422	494.229	68	86.384.635	61.580.548	71
JUN	553.476	363.816	66	65.777.037	45.087.426	69
JUL	219.993	134.509	61	31.450.800	20.268.927	64
AGO	174.831	78.093	45	22.483.284	11.463.129	51
SET	260.311	148.240	57	32.208.645	18.656.996	58
OUT	264.267	179.936	68	32.653.827	22.100.589	68
NOV	255.753	167.690	66	29.974.006	19.963.512	67
DEZ	117.093	81.370	69	12.911.037	9.223.864	71
TOTAL	6.291.447	4.188.355	67	746.075.769	515.036.782	69

VRG LINHAS AÉREAS

JAN	0	0	0	0	0	0
FEV	0	0	0	0	0	0
MAR	0	0	0	0	0	0
ABR	0	0	0	0	0	0
MAI	0	0	0	0	0	0
JUN	0	0	0	0	0	0
JUL	0	0	0	0	0	0
AGO	0	0	0	0	0	0
SET	0	0	0	0	0	0
OUT	0	0	0	0	0	0
NOV	0	0	0	0	0	0
DEZ	150.876	102.496	68	16.707.677	11.620.225	70
TOTAL	150.876	102.496	68	16.707.677	11.620.225	70

WEBJET

JAN						
FEV	1.318	758	58	140.651	79.266	56
MAR	2.310	1.015	44	112.353	32.409	29
ABR	332	121	36	12.090	7.095	59
MAI	4.899	1.304	27	511.791	109.649	21
JUN	10.088	3.511	35	936.999	340.815	36
JUL	27.784	18.529	67	2.902.418	1.898.915	65
AGO	29.012	18.215	63	3.030.822	1.864.677	62
SET	26.751	19.040	71	2.794.484	1.947.613	70
OUT	28.001	19.446	69	2.925.052	2.005.908	69
NOV	32.416	19.585	60	3.405.519	1.977.899	58
DEZ	47.797	27.091	57	4.993.177	2.735.029	55
TOTAL	210.708	128.615	61	21.765.356	12.999.275	60

1.3 - EVOLUÇÃO MENSAL DE ASSENTOS E TONELADAS QUILOMETROS OFERECIDAS E UTILIZADAS
c - LINHAS INTERNACIONAIS

2006

MESES	ASSENTOS QUILOMETROS (000)			TONELADAS QUILOMETROS		
	OFERECIDOS	UTILIZADOS	%	OFERECIDAS	UTILIZADAS	%
INDÚSTRIA						
JAN	2.871.648	2.340.983	82	493.042.935	369.207.929	75
FEV	2.551.262	2.019.295	79	449.177.616	337.040.655	75
MAR	2.659.767	2.108.545	79	470.044.991	354.585.836	75
ABR	2.534.443	1.970.887	78	448.407.635	325.714.624	73
MAI	2.396.846	1.681.817	70	429.605.094	289.404.248	67
JUN	2.005.080	1.454.822	73	373.532.869	251.148.642	67
JUL	1.599.960	1.315.956	82	315.771.007	219.475.717	70
AGO	1.326.344	1.046.411	79	273.235.537	190.394.317	70
SET	1.267.255	938.760	74	271.507.885	176.164.334	65
OUT	1.390.664	981.134	71	287.319.173	181.900.077	63
NOV	1.464.442	1.001.866	68	322.488.814	197.097.915	61
DEZ	1.677.137	1.159.310	69	346.519.174	212.881.383	61
TOTAL	23.744.848	18.019.786	76	4.480.652.730	3.105.015.677	69
BRA						
JAN	46.296	35.960	78	5.527.791	3.919.531	71
FEV	39.366	30.625	78	3.755.884	3.337.902	89
MAR	53.425	44.923	84	6.730.163	4.896.738	73
ABR	73.197	61.644	84	9.240.323	6.719.094	73
MAI	4.275	3.159	74	478.167	344.239	72
JUN	29.231	22.498	77	3.659.346	2.452.249	67
JUL	92.562	62.623	68	11.199.872	6.719.053	60
AGO	103.584	71.430	69	10.415.013	10.214.685	98
SET	78.024	46.958	60	7.672.440	5.179.829	68
OUT	119.378	50.419	42	11.734.956	5.088.971	43
NOV	99.532	46.954	47	9.783.318	4.596.271	47
DEZ	136.412	77.527	57	13.669.177	8.052.147	59
TOTAL	875.282	554.720	63	93.866.450	61.520.709	66
GOL						
JAN	130.297	88.369	68	14.567.215	9.188.553	63
FEV	131.313	86.916	66	14.699.583	9.289.121	63
MAR	148.564	102.356	69	16.629.435	11.146.827	67
ABR	111.531	76.861	69	12.476.704	7.649.676	61
MAI	117.088	72.658	62	13.088.518	7.710.992	59
JUN	119.500	80.365	67	13.333.300	8.511.530	64
JUL	177.485	143.725	81	19.753.759	15.428.405	78
AGO	151.448	116.847	77	16.902.545	12.566.410	74
SET	166.224	118.553	71	18.613.046	12.751.666	69
OUT	201.946	129.924	64	22.539.222	13.190.877	59
NOV	224.632	137.903	61	25.074.392	13.619.314	54
DEZ	312.292	170.051	54	34.219.877	16.803.855	49
TOTAL	1.992.320	1.324.528	66	221.897.596	137.857.226	62

1.3 - EVOLUÇÃO MENSAL DE ASSENTOS E TONELADAS QUILOMETROS OFERECIDAS E UTILIZADAS
c - LINHAS INTERNACIONAIS

2006

MESES	ASSENTOS QUILOMETROS (000)			TONELADAS QUILOMETROS		
	OFERECIDOS	UTILIZADOS	%	OFERECIDAS	UTILIZADAS	%
META						
JAN	1.512	1.015	67	201.528	106.465	53
FEV	1.386	932	67	185.184	100.108	54
MAR	1.622	1.134	70	216.048	121.329	56
ABR	1.340	977	73	178.424	104.309	58
MAI	1.090	850	78	142.416	89.301	63
JUN	1.446	895	62	192.904	95.908	50
JUL	1.781	1.253	70	237.244	131.704	56
AGO	263	189	72	34.760	18.149	52
SET	457	340	74	60.776	34.661	57
OUT	1.781	1.253	70	237.244	131.704	56
NOV	1.781	1.253	70	237.244	131.704	56
DEZ	1.896	1.327	70	252.676	139.828	55
TOTAL	16.355	11.418	70	2.176.448	1.205.170	55
PUMA AIR						
JAN	0	0	0	0	0	0
FEV	0	0	0	0	0	0
MAR	0	0	0	0	0	0
ABR	0	0	0	0	0	0
MAI	0	0	0	0	0	0
JUN	0	0	0	0	0	0
JUL	0	0	0	0	0	0
AGO	0	0	0	0	0	0
SET	26	15	58	1.758	1.123	64
OUT	0	0	0	0	0	0
NOV	0	0	0	0	0	0
DEZ	0	0	0	0	0	0
TOTAL	26	15	58	1.758	1.123	64
RICO						
JAN	1.866	1.382	74	2.572.200	153.423	6
FEV	808	386	48	1.123.200	42.097	4
MAR	460	264	57	640.200	35.211	6
ABR	0	0	0	0	0	0
MAI	0	0	0	0	0	0
JUN	0	0	0	0	0	0
JUL	1.532	668	44	215.640	66.310	31
AGO	790	527	67	111.280	86.037	77
SET	1.572	920	59	219.910	98.724	45
OUT	0	0	0	0	0	0
NOV	0	0	0	0	0	0
DEZ	361	283	78	50.800	28.156	55
TOTAL	7.389	4.430	60	4.933.230	509.958	10

1.3 - EVOLUÇÃO MENSAL DE ASSENTOS E TONELADAS QUILOMETROS OFERECIDAS E UTILIZADAS
c - LINHAS INTERNACIONAIS

2006

MESES	ASSENTOS QUILOMETROS (000)			TONELADAS QUILOMETROS		
	OFERECIDOS	UTILIZADOS	%	OFERECIDAS	UTILIZADAS	%
TAM						
JAN	614.937	514.215	84	114.842.066	62.011.971	54
FEV	551.351	433.666	79	102.426.583	51.824.246	51
MAR	613.428	495.657	81	114.999.258	61.618.919	54
ABR	610.752	500.274	82	115.966.335	61.291.582	53
MAI	622.410	484.751	78	119.152.586	60.056.141	50
JUN	708.987	561.226	79	130.637.156	70.593.374	54
JUL	794.093	701.537	88	141.811.912	85.209.453	60
AGO	756.079	618.740	82	136.894.796	78.083.364	57
SET	729.230	588.023	81	135.137.587	74.052.094	55
OUT	769.155	602.226	78	141.594.512	74.837.505	53
NOV	853.762	633.347	74	158.005.994	78.023.999	49
DEZ	939.405	724.636	77	174.632.928	90.657.292	52
TOTAL	8.563.589	6.858.298	80	1.586.101.713	848.259.940	53
TAF						
JAN	2.304	1.178	51	287.192	122.326	43
FEV	2.326	980	42	289.828	99.496	34
MAR	2.692	1.279	48	335.471	131.253	39
ABR	2.423	1.269	52	288.534	131.343	46
MAI	2.453	1.311	53	265.958	131.179	49
JUN	2.704	1.503	56	292.646	150.442	51
JUL	3.130	1.737	55	338.872	177.915	53
AGO	3.892	2.471	63	421.104	266.609	63
SET	2.156	1.300	60	302.124	131.599	44
OUT	2.284	1.401	61	320.699	137.242	43
NOV	2.670	1.605	60	374.836	159.297	42
DEZ	3.708	2.220	60	520.282	220.283	42
TOTAL	32.742	18.254	56	4.037.546	1.858.984	46
ABSA						
JAN	0	0	0	29.084.351	21.401.567	74
FEV	0	0	0	28.126.485	22.124.477	79
MAR	0	0	0	33.770.354	25.869.243	77
ABR	0	0	0	31.648.210	23.952.255	76
MAI	0	0	0	39.211.656	29.511.453	75
JUN	0	0	0	37.882.517	30.443.821	80
JUL	0	0	0	32.325.306	24.898.149	77
AGO	0	0	0	32.121.346	25.506.621	79
SET	0	0	0	32.154.145	25.472.038	79
OUT	0	0	0	32.145.909	25.863.910	80
NOV	0	0	0	31.004.331	24.809.705	80
DEZ	0	0	0	34.734.067	28.431.321	82
TOTAL	0	0	0	394.208.677	308.284.560	78

1.3 - EVOLUÇÃO MENSAL DE ASSENTOS E TONELADAS QUILOMETROS OFERECIDAS E UTILIZADAS
c - LINHAS INTERNACIONAIS

2006

MESES	ASSENTOS QUILOMETROS (000)			TONELADAS QUILOMETROS		
	OFERECIDOS	UTILIZADOS	%	OFERECIDAS	UTILIZADAS	%
VARIG LOG						
JAN	0	0	0	0	0	0
FEV	0	0	0	0	0	0
MAR	0	0	0	0	0	0
ABR	0	0	0	0	0	0
MAI	0	0	0	0	0	0
JUN	0	0	0	0	0	0
JUL	0	0	0	336.471	131.772	39
AGO	0	0	0	8.428.787	7.708.326	91
SET	0	0	0	22.934.192	17.995.081	78
OUT	0	0	0	25.521.116	20.928.297	82
NOV	0	0	0	57.759.622	46.212.175	80
DEZ	0	0	0	49.815.265	40.125.091	81
TOTAL	0	0	0	164.795.453	133.100.742	81

VARIG						
JAN	2.074.285	1.698.845	82	325.959.357	272.302.436	84
FEV	1.824.355	1.465.486	80	298.570.869	250.200.422	84
MAR	1.839.576	1.462.932	80	296.724.062	250.766.316	85
ABR	1.735.200	1.329.862	77	278.609.105	225.866.365	81
MAI	1.649.530	1.119.088	68	257.265.793	191.560.943	74
JUN	1.143.212	788.335	69	187.535.000	138.901.318	74
JUL	529.377	404.413	76	109.551.931	86.712.956	79
AGO	310.288	236.207	76	67.905.906	55.944.116	82
SET	289.566	182.651	63	54.411.907	40.447.519	74
OUT	296.120	195.911	66	53.225.515	41.721.571	78
NOV	282.065	180.804	64	40.249.077	29.545.450	73
DEZ	116.405	79.012	68	14.836.559	12.285.880	83
TOTAL	12.089.979	9.143.546	76	1.984.845.081	1.596.255.292	80

VRG LINHAS AÉREAS						
JAN	0	0	0	0	0	0
FEV	0	0	0	0	0	0
MAR	0	0	0	0	0	0
ABR	0	0	0	0	0	0
MAI	0	0	0	0	0	0
JUN	0	0	0	0	0	0
JUL	0	0	0	0	0	0
AGO	0	0	0	0	0	0
SET	0	0	0	0	0	0
OUT	0	0	0	0	0	0
NOV	0	0	0	0	0	0
DEZ	166.360	104.056	63	23.779.095	16.122.425	68
TOTAL	166.360	104.056	63	23.779.095	16.122.425	68

1.4 - F R O T A - EMPRESAS BRASILEIRAS

A E R O N A V E S			Q U A N T I D A D E	C A P A C I D A D E	
FABRICANTE	M O D E L O	T I P O	EM 31 DEZ	ASSENTOS INSTALADOS	MEDIA DE PESOS MAXIMOS DE DEC Kg (000)
I N D Ú S T R I A					
AERO SPATIALE	ATR 42-300	CONVERSÍVEL	8	45/47/48	17
AERO SPATIALE	ATR 42-300	PASSAGEIRO	8	47	19
AERO SPATIALE	ATR 42-320	PASSAGEIRO	4	45	17
AERO SPATIALE	ATR 42-500	PASSAGEIRO	2	47	19
AERO SPATIALE	ATR 72	PASSAGEIRO	3	66	22
AIRBUS	A319	PASSAGEIRO	14	138	64
AIRBUS	A320	PASSAGEIRO	51	162	70
AIRBUS	A330	PASSAGEIRO	10	208	230
BOEING	B727/100	CARGUEIRO	4	-	77
BOEING	B727/200	CARGUEIRO	10	-	78/88
BOEING	B737/200	CARGUEIRO	1	-	52
BOEING	B737/200	CONVERSÍVEL	1	-	54
BOEING	B737/200	PASSAGEIRO	7	108/109/117	58
BOEING	B737/300	PASSAGEIRO	40	136	58
BOEING	B737/400	PASSAGEIRO	3	156	64
BOEING	B737/500	PASSAGEIRO	6	120	58
BOEING	B737/700	PASSAGEIRO	30	144	63
BOEING	B737/800	PASSAGEIRO	23	164	77
BOEING	B767/300	PASSAGEIRO	5	221/225	170
BOEING	B777/200	PASSAGEIRO	6	258/276/287	295
CESSNA	C208	PASSAGEIRO	1	9	4
DOUGLAS	DC08	CARGUEIRO	1	-	146
DOUGLAS	DC10/30	CARGUEIRO	3	-	260
DOUGLAS	MD-11	PASSAGEIRO	10	282/285	280
DOUGLAS	MD-11	CARGUEIRO	2	-	280
EMBRAER	E110	PASSAGEIRO	1	18	6
EMBRAER	E110	CONVERSÍVEL	3	15	6
EMBRAER	E120	PASSAGEIRO	17	30	12
FOKKER	FK50	PASSAGEIRO	3	50	20
FOKKER	FK100	PASSAGEIRO	31	100/108	45
GRUPO VARIG					
BOEING	B727/100	CARGUEIRO	4	-	77
BOEING	B727/200	CARGUEIRO	4	-	88
BOEING	B737/200	PASSAGEIRO	2	109	58
BOEING	B737/300	PASSAGEIRO	26	136	58
BOEING	B737/400	PASSAGEIRO	3	156	64
BOEING	B737/500	PASSAGEIRO	6	120	58
BOEING	B737/800	PASSAGEIRO	2	164	77
BOEING	B767/300	PASSAGEIRO	5	221/225	170
BOEING	B777/200	PASSAGEIRO	6	240/258/276/287	295
DOUGLAS	DC10/30	CARGUEIRO	3	-	260
DOUGLAS	MD-11	PASSAGEIRO	10	282/285	280
DOUGLAS	MD-11	CARGUEIRO	2	-	280

1.4 - F R O T A - EMPRESAS BRASILEIRAS

A E R O N A V E S			Q U A N T I D A D E	C A P A C I D A D E	
FABRICANTE	MODELO	T I P O	EM 31 DEZ	ASSENTOS INSTALADOS	MEDIA DE PESOS MAXIMOS DE DEC Kg (000)
T A M					
AIRBUS	A330	PASSAGEIRO	10	208	230
AIRBUS	A320	PASSAGEIRO	51	162	70
AIRBUS	A319	PASSAGEIRO	14	138	64
FOKKER	FK10	PASSAGEIRO	21	108	45
A B A E T É					
EMBRAER	E110	CONVERSÍVEL	3	15	6
P U M A A I R					
EMBRAER	E120	PASSAGEIRO	2	30	12
CESSNA	C208	PASSAGEIRO	1	9	4
M E T A (*)					
EMBRAER	E110	PASSAGEIRO	1	18	6
EMBRAER	E120	PASSAGEIRO	2	30	12
(*) não apresentou os dados 2005					
P A N T A N A L					
AERO SPATIALE	ATR42-300/320	PASSAGEIRO	6	45	17
P A S S A R E D O					
EMBRAER	E120	PASSAGEIRO	2	30	12
G O L					
BOEING	B737/300	PASSAGEIRO	13	141	62
BOEING	B737/700	PASSAGEIRO	30	144	63
BOEING	B737/800	PASSAGEIRO	21	177	71
R I C O					
EMBRAER	E110	PASSAGEIRO	2	14	6
EMBRAER	E120	PASSAGEIRO	3	28	12
BOEING	B737-200	PASSAGEIRO	3	108	52
BOEING	B737-300	PASSAGEIRO	1	142	61

1.4 - F R O T A - EMPRESAS BRASILEIRAS

A E R O N A V E S			Q U A N T I D A D E		C A P A C I D A D E		
FABRICANTE	MODELO	T I P O	EM 31 DEZ	ASSENTOS INSTALADOS	MEDIA DE PESOS MAXIMOS DE DEC	Kg (000)	
T A F							
BOEING	B737/200	PASSAGEIRO	2	109/117	52/56		
BOEING	B737/200	CARGUEIRO	1	-	52		
BOEING	B737/200	CONVERSÍVEL	1	-	54		
BOEING	B727/200	CARGUEIRO	2	-	78/80		
T O T A L							
AERO SPATIALE	ATR 42-300	CONVERSÍVEL	8	45/47/48	17		
AERO SPATIALE	ATR 42-500	PASSAGEIRO	2	47	19		
AERO SPATIALE	ATR 72-212	PASSAGEIRO	2	66	22		
BOEING	B727/200	CARGUEIRO	3	-	88		
T R I P							
AERO SPATIALE	ATR-42/300	PASSAGEIRO	2	45	17		
AERO SPATIALE	ATR-42/320	PASSAGEIRO	4	45	17		
AERO SPATIALE	ATR-72	PASSAGEIRO	1	66	19		
EMBRAER	E120	PASSAGEIRO	2	30	12		
O C E A N A I R							
FOCKER	FK50	PASSAGEIRO	3	50	21		
FOCKER	FK100	PASSAGEIRO	10	100	45		
EMBRAER	E120	PASSAGEIRO	6	30	12		
A B S A							
DOUGLAS	DC08	CARGUEIRO	1	-	146		
BOEING	B727	CARGUEIRO	1	-	187		

OBS: As empresas Abaete, Absa, BRA, Meta, Pantanal, Passaredo, Mega, Skymaster, Cruiser e Webjet não apresentaram seus dados de frota no prazo.

1.5 - PESSOAL POR EMPRESA, SEGUNDO A CATEGORIA - 2006

CATEGORIA	QUANTIDADE EM 31 DEZ									
	ABAETÉ	PUMA AIR	TAM	META	PANTANAL	TAF	GOL	OCEANAIR	ABSA	
PILOTOS E										
CO-PILOTOS	4	9	1.339	12	41	36	980	1.079	23	
DEMAIS										
TRIPULANTES										
TÉCNICOS	-	6	-	7	-	5	-	-	-	
AUXILIARES										
DE VÔO	-	-	2.941	-	47	34	1.846	1.238	-	
PESSOAL DE										
MANUTENÇÃO E										
REVISÃO	1	10	1.588	15	46	-	1.404	1.075	34	
PESSOAL DE										
TRÁFEGO E										
DE VENDAS	4	28	2.262	16	61	-	3.557	1.680	-	
OUTRAS	2	19	3.801	21	111	-	719	2.178	177	
T O T A L	11	72	11.931	71	306	75	8.506	7.250	234	

CATEGORIA	QUANTIDADE EM 31 DEZ						
	PASSAREDO	TOTAL	RICO	GRUPO	TRIP	INDÚSTRIA	
				VARIG			
PILOTOS E							
CO-PILOTOS	8	108	26	715	61	4.441	
DEMAIS							
TRIPULANTES							
TÉCNICOS	-	10	-	64	-	92	
AUXILIARES DE							
VÔO	7	84	25	1.090	48	7.360	
PESSOAL DE							
MANUTENÇÃO E							
REVISÃO	9	140	51	111	38	4.522	
PESSOAL DE							
TRÁFEGO E							
DE VENDAS	15	169	-	695	5	8.492	
OUTRAS	15	158	77	3.159	184	10.621	
TOTAL	54	669	179	5.834	336	35.528	

OBS: As empresas Abaete, Meta, BRA, Mega, Skymaster, Cruiser, Webjet, Pantanal, Passaredo e Absa não apresentaram seus dados de pessoal.

ORIGEM // DESTINO	OFERTA DE ASSENTOS	PASSAGEIROS N.º	APV %
RIO DE JANEIRO / SÃO PAULO / RIO DE JANEIRO	7.153.837	4.483.741	63
SÃO PAULO / BELO HORIZONTE / SÃO PAULO	267.372	197.515	74
SÃO PAULO / BRASÍLIA / SÃO PAULO	2.530.061	1.440.371	57
BELO HORIZONTE / BRASÍLIA / BELO HORIZONTE	84.237	57.587	68

2.1 - EVOLUÇÃO DE OFERTA

ORIGEM // DESTINO	OF. ASSENTOS 2005	OF. ASSENTOS 2006	VAR %
RIO DE JANEIRO / SÃO PAULO / RIO DE JANEIRO	5.687.866	7.153.837	20
SÃO PAULO / BELO HORIZONTE / SÃO PAULO	594.584	267.372	-122
SÃO PAULO / BRASÍLIA / SÃO PAULO	2.564.119	2.530.061	-1
BELO HORIZONTE / BRASÍLIA / BELO HORIZONTE	222.320	84.237	-164

2.2 - EVOLUÇÃO DE PASSAGEIROS

ORIGEM // DESTINO	PASSAGEIROS 2005	PASSAGEIROS 2006	VAR %
RIO DE JANEIRO / SÃO PAULO / RIO DE JANEIRO	3.365.874	4.483.741	25
SÃO PAULO / BELO HORIZONTE / SÃO PAULO	391.884	197.515	-98
SÃO PAULO / BRASÍLIA / SÃO PAULO	1.306.015	1.440.371	9
BELO HORIZONTE / BRASÍLIA / BELO HORIZONTE	121.923	57.587	-112

3.1 - TRÁFEGO INTERNACIONAL
a - ORIGEM BRASIL - RESUMO POR PAÍS DE DESTINO

DESTINO	EMPRESA	PAX	%	CARGA (KG)	%	CORREIO	%
AFRICA DO SUL		74.538	100	3.421.875	100	0	0
	MK AIRLINES	0	0	21.140	1	0	0
	SOUTH AFRICAN AIRWAYS	74.523	100	3.400.726	99	0	0
ALEMANHA		265.067	100	36.291.871	100	856.941	100
	ABSA - AEROLINEAS BRASILEIRAS	0	0	1.664.127	5	0	0
	ERA TRANSPORTES AÉREOS LTDA	4.403	2	78.930	0	0	0
	CONDOR FLUGDINST	13.898	5	111.469	0	0	0
	LUFTHANSA	109.223	41	3.555.344	10	714.635	83
	LUFTHANSA CARGO AG.	0	0	15.832.248	44	0	0
	NOVA VARIG	2.921	1	320.555	1	9.729	1
	TAM LINHAS AÉREAS S/A	1.175	0	23.291	0	0	0
	VARIG LOGISTICA S/A	0	0	2.799.594	8	0	0
	VARIG VIAÇÃO AE.RIOGRANDENSE	133.429	50	11.906.313	33	132.577	15
ANGOLA		23.656	100	2.239.917	100	0	0
	TAAG LINHAS AÉREAS DE ANGOLA	23.638	100	2.239.189	100	0	0
	VARIG VIAÇÃO AE.RIOGRANDENSE	18	0	728	0	0	0
ANTILHAS FRANCESAS		537	100	738	100	0	0
	AIR CARAIBES S.A.	537	100	738	100	0	0
ANTILHAS HOLANDESAS		4.236	100	74.372	100	454	100
	RICO LINHAS AÉREAS S/A	278	7	5.653	8	0	0
	TAM LINHAS AÉREAS S/A	2.052	48	33.802	45	0	0
	VARIG VIAÇÃO AE.RIOGRANDENSE	1.906	45	34.917	47	454	100
ARGENTINA		885.127	100	16.909.330	100	381.590	100
	ABSA - AEROLINEAS BRASILEIRAS	0	0	17.799	0	0	0
	AEROLINEAS ARGENTINAS	186.231	21	663.701	4	37.717	10
	AIR FRANCE	0	0	862.994	5	0	0
	AIR MADRID LINEAS AEREAS	4.336	0	0	0	0	0
	ERA TRANSPORTES AÉREOS LTDA	4.866	1	78.413	0	0	0
	BRITISH AIRWAYS	11.016	1	590.225	3	6.782	2
	CIELOS DEL PERU	0	0	29.916	0	0	0
	FEDERAL EXPRESS	0	0	1.350.922	8	0	0
	GOL TRANSPORTES AÉREOS	204.424	23	3.402.560	20	64	0
	LAN ARGENTINA S.A.	4.219	0	165.819	1	0	0
	LAN CARGO	0	0	40.882	0	0	0
	LAN CHILE	0	0	97.532	1	0	0
	LUFTHANSA	37.424	4	1.213.413	7	119.675	31
	NOVA VARIG	2.481	0	49.817	0	5.521	1
	PLUNA	3.955	0	0	0	0	0
	TAM LINHAS AÉREAS S/A	268.882	30	3.916.226	23	198	0
	TAM TRANSP.AÉR.DEL.MERCOS.	23.493	3	0	0	0	0
	VARIG LOGISTICA S/A	0	0	450.135	3	2.087	1
	VARIG VIAÇÃO AE.RIOGRANDENSE	133.800	15	3.978.976	24	209.546	55
BASILEIA		0	0	251.452	100	0	0
	VARIG LOGISTICA S/A	0	0	251.452	100	0	0
BELGICA		0	0	35.507	100	0	0
	ABSA - AEROLINEAS BRASILEIRAS	0	0	35.507	100	0	0

3.1 - TRÁFEGO INTERNACIONAL
a - ORIGEM BRASIL - RESUMO POR PAÍS DE DESTINO

DESTINO	EMPRESA	PAX	%	CARGA (KG)	%	CORREIO	%
BOLIVIA		57.759	100	1.127.201	100	303.787	100
	CIA BOLIVIANA DE TRASNP. AEREO	29.899	52	230.899	20	256.158	84
	GOL TRANSPORTES AÉREOS	4.641	8	226.911	20	369	0
	LLOYD AEREO BOLIVIANO	10.852	19	293.799	26	2.272	1
	VARIG LOGISTICA S/A	0	0	69.994	6	1.700	1
	VARIG VIAÇÃO AE.RIOGRANDENSE	12.367	21	305.598	27	43.288	14
CABO VERDE		10.465	100	43.710	100	0	0
	Cabo Verde Airlines	10.465	100	43.710	100	0	0
CANADA		71.868	100	2.945.659	100	53.116	100
	AIR CANADA	71.868	100	2.944.035	100	53.116	100
	ARROW AIR	0	0	1.624	0	0	0
CHILE		295.548	100	18.558.436	100	213.405	100
	ABSA - AEROLINEAS BRASILEIRAS	0	0	565.775	3	0	0
	AEROTRANSPORTES MAS DE CARGA	0	0	174.432	1	0	0
	CIELOS DEL PERU	0	0	46.535	0	0	0
	GOL TRANSPORTES AÉREOS	8.842	3	181.810	1	0	0
	LAN CARGO	0	0	1.025.615	6	0	0
	LAN CHILE	86.010	29	1.889.446	10	1.726	1
	LUFTHANSA	4.685	2	72.926	0	7.296	3
	PLUNA	6.723	2	0	0	0	0
	POLAR AIR CARGO INC.	0	0	6.466.504	35	0	0
	SWISS INTERNL. AIRLINES	22.354	8	1.176.253	6	98.759	46
	TAM LINHAS AÉREAS S/A	55.445	19	1.051.009	6	0	0
	TAM TRANSP.AÉR.DEL.MERCOS.	3.155	1	0	0	0	0
	TRANSPORTES AÉREOS (LANEXPRESS)	67.875	23	2.835.875	15	20.385	10
	VARIG LOGISTICA S/A	0	0	157.914	1	2.755	1
	VARIG VIAÇÃO AE.RIOGRANDENSE	40.459	14	2.914.342	16	82.484	39
COLOMBIA		68.019	100	17.047.859	100	331.362	100
	ABSA - AEROLINEAS BRASILEIRAS	0	0	11.637.571	68	0	0
	ARROW AIR	0	0	312.129	2	0	0
	AVIANCA	54.891	81	2.241.351	13	294.828	89
	NOVA VARIG	1.050	2	58.535	0	1.558	0
	POLAR AIR CARGO INC.	0	0	1.348.360	8	0	0
	TAM LINHAS AÉREAS S/A	206	0	3.094	0	0	0
	TAMPA S/A	0	0	768.114	5	0	0
	UNITED PARCEL SERVICE	0	0	183.535	1	0	0
	VARIG VIAÇÃO AE.RIOGRANDENSE	11.872	17	495.170	3	34.976	11
DINAMARCA		5.166	100	168.577	100	5.044	100
	VARIG VIAÇÃO AE.RIOGRANDENSE	5.166	100	168.577	100	5.044	100
EQUADOR		69	100	2.417.627	100	12.105	100
	ABSA - AEROLINEAS BRASILEIRAS	0	0	1.685.750	70	0	0
	ARROW AIR	0	0	88	0	0	0
	BRA TRANSPORTES AÉREOS LTDA	69	100	1.173	0	0	0
	VARIG LOGISTICA S/A	0	0	266.011	11	11.805	98
	VARIG VIAÇÃO AE.RIOGRANDENSE	0	0	464.605	19	300	2
ESPANHA		317.065	100	9.810.648	100	103.923	100
	ABSA - AEROLINEAS BRASILEIRAS	0	0	118.936	1	0	0
	AIR EUROPA S/A	42.828	14	1.202.190	12	0	0
	AIR MADRID LINEAS AEREAS	11.755	4	0	0	0	0

3.1 - TRÁFEGO INTERNACIONAL
a - ORIGEM BRASIL - RESUMO POR PAÍS DE DESTINO

DESTINO	EMPRESA	PAX	%	CARGA (KG)	%	CORREIO	%
ESPANHA	BRA TRANSPORTES AÉREOS LTDA	5.836	2	122.458	1	0	0
	IBERIA	212.733	67	6.213.990	63	62.211	60
	PLUNA	8.038	3	279.351	3	0	0
	VARIG LOGISTICA S/A	0	0	141.250	1	0	0
	VARIG VIAÇÃO AE.RIOGRANDENSE	35.875	11	1.732.473	18	41.712	40
ESTADOS UNIDOS		1.189.720	100	81.624.768	100	594.354	100
	ABSA - AEROLINEAS BRASILEIRAS	0	0	17.369.031	21	0	0
	AMERICAN AIRLINES INC	439.263	37	17.159.294	21	361.822	61
	ARROW AIR	0	0	3.209.450	4	0	0
	CIELOS DEL PERU	0	0	355.911	0	0	0
	CONTINENTAL AIRLINES INC	165.094	14	7.423.613	9	5.563	1
	DELTA AIRLINES	161.007	14	5.969.565	7	8.061	1
	FEDERAL EXPRESS	0	0	9.540.534	12	0	0
	JAPAN AIRLINES	14.317	1	323.598	0	70.286	12
	LAN CARGO	0	0	52.211	0	0	0
	LANPERU	5.626	0	302.292	0	0	0
	LLOYD AEREO BOLIVIANO	3.383	0	29.058	0	0	0
	POLAR AIR CARGO INC.	0	0	2.332.288	3	0	0
	TAM LINHAS AÉREAS S/A	190.836	16	4.885.373	6	0	0
	UNITED AIRLINES	129.428	11	4.910.637	6	2.752	0
	UNITED PARCEL SERVICE	0	0	201.642	0	0	0
	VARIG LOGISTICA S/A	0	0	948.084	1	4.126	1
	VARIG VIAÇÃO AE.RIOGRANDENSE	80.766	7	6.612.187	8	141.744	24
FRANCA		409.155	100	13.304.322	100	547.567	100
	AIR FRANCE	247.601	61	8.349.254	63	509.349	93
	TAM LINHAS AÉREAS S/A	127.067	31	3.283.923	25	0	0
	VARIG VIAÇÃO AE.RIOGRANDENSE	34.487	8	1.671.145	13	38.218	7
GUIANA		1.671	100	21.921	100	0	0
	META MESQUITA	1.671	100	21.921	100	0	0
GUIANA FRANCESA		14.013	100	190.706	100	0	0
	AIR CARAIBES S.A.	5.989	43	950	0	0	0
	AIR FRANCE	0	0	64.515	34	0	0
	BRA TRANSPORTES AÉREOS LTDA	109	1	1.853	1	0	0
	TAF LINHAS AÉREAS S/A	7.915	56	123.388	65	0	0
HOLANDA		114.049	100	4.854.573	100	365.263	100
	COMP.REAL HOLANDESA AVIAÇÃO	113.254	99	4.388.798	90	365.204	100
	VARIG LOGISTICA S/A	0	0	405.121	8	0	0
	VARIG VIAÇÃO AE.RIOGRANDENSE	795	1	60.654	1	59	0
ITALIA		137.978	100	5.592.202	100	27.697	100
	ALITALIA	99.584	72	3.803.431	68	14.835	54
	BRA TRANSPORTES AÉREOS LTDA	2.529	2	49.411	1	0	0
	VARIG VIAÇÃO AE.RIOGRANDENSE	35.865	26	1.739.360	31	12.862	46
JAPAO		36.154	100	860.761	100	66.234	100
	JAPAN AIRLINES	35.244	97	819.617	95	64.118	97
	VARIG VIAÇÃO AE.RIOGRANDENSE	910	3	41.144	5	2.116	3

3.1 - TRÁFEGO INTERNACIONAL
a - ORIGEM BRASIL - RESUMO POR PAÍS DE DESTINO

DESTINO	EMPRESA	PAX	%	CARGA (KG)	%	CORREIO	%
LUXEMBURGO		0	0	5.916.633	100	0	0
	CARGOLUX AIRLINES	0	0	5.880.393	99	0	0
	CIELOS DEL PERU	0	0	36.240	1	0	0
MARTINIQUE		1.262	100	2.928	100	0	0
	AIR CARAIBES S.A.	1.116	88	446	15	0	0
	BRA TRANSPORTES AÉREOS LTDA	146	12	2.482	85	0	0
MEXICO		70.573	100	9.129.465	100	226.323	100
	AEROMEXICO	53.627	76	2.679.367	29	0	0
	AEROTRANSPORTES MAS DE CARGA	0	0	4.450.097	49	0	0
	VARIG LOGISTICA S/A	0	0	85.530	1	3.003	1
	VARIG VIAÇÃO AE.RIOGRANDENSE	16.946	24	1.914.471	21	223.320	99
NORUEGA		131	100	1.904	100	0	0
	BRA TRANSPORTES AÉREOS LTDA	131	100	1.904	100	0	0
PANAMA		83.940	100	533.772	100	235	100
	ABSA - AEROLINEAS BRASILEIRAS	0	0	186.206	35	0	0
	ARROW AIR	0	0	69.600	13	0	0
	COFA	83.878	100	277.266	52	235	100
	RICO LINHAS AÉREAS S/A	62	0	700	0	0	0
PARAGUAI		107.051	100	1.449.476	100	81.009	100
	ABSA - AEROLINEAS BRASILEIRAS	0	0	392.176	27	0	0
	AMERICAN AIRLINES INC	685	1	51.798	4	2.193	3
	BRA TRANSPORTES AÉREOS LTDA	157	0	2.669	0	0	0
	GOL TRANSPORTES AÉREOS	15.669	15	488.641	34	0	0
	LAN CARGO	0	0	20.873	1	0	0
	TAM TRANSP.AÉR.DEL.MERCOS.	76.902	72	912	0	0	0
	VARIG LOGISTICA S/A	0	0	3.325	0	4.841	6
	VARIG VIAÇÃO AE.RIOGRANDENSE	13.638	13	489.082	34	73.975	91
PERU		86.061	100	5.340.184	100	81.626	100
	ABSA - AEROLINEAS BRASILEIRAS	0	0	1.149.526	22	0	0
	ARROW AIR	0	0	18.551	0	0	0
	BRA TRANSPORTES AÉREOS LTDA	79	0	1.343	0	0	0
	CIELOS DEL PERU	0	0	284.290	5	0	0
	LAN CARGO	0	0	6.403	0	0	0
	LANPERU	21.475	25	1.660.909	31	0	0
	POLAR AIR CARGO INC.	0	0	432.344	8	0	0
	TRASAMERICA AIRLINES-TACAPERU	44.500	52	428.312	8	1.055	1
	VARIG LOGISTICA S/A	0	0	160.251	3	2.745	3
	VARIG VIAÇÃO AE.RIOGRANDENSE	20.007	23	1.198.255	22	77.826	95
PORTO RICO		0	0	3.023.229	100	0	0
	FEDERAL EXPRESS	0	0	3.023.229	100	0	0
PORTUGAL		478.906	100	11.420.638	100	229.683	100
	BRA TRANSPORTES AÉREOS LTDA	25.152	5	444.662	4	0	0
	NOVA VARIG	908	0	22.341	0	0	0
	TAP AIR PORTUGAL	411.159	86	9.305.523	81	203.681	89
	VARIG VIAÇÃO AE.RIOGRANDENSE	41.687	9	1.648.112	14	26.002	11

3.1 - TRÁFEGO INTERNACIONAL
a - ORIGEM BRASIL - RESUMO POR PAÍS DE DESTINO

DESTINO	EMPRESA	PAX	%	CARGA (KG)	%	CORREIO	%
REINO UNIDO		116.562	100	6.972.377	100	77.625	100
	ABSA - AEROLINEAS BRASILEIRAS	0	0	229.605	3	0	0
	BRITISH AIRWAYS	68.652	59	3.791.359	54	3.321	4
	TAM LINHAS AÉREAS S/A	10.201	9	271.662	4	0	0
	VARIG LOGISTICA S/A	0	0	441.799	6	0	0
	VARIG VIAÇÃO AE.RIOGRANDENSE	37.709	32	2.237.952	32	74.304	96
REPUBLICA DOMINICANA		323	100	7.603	100	0	0
	BRA TRANSPORTES AÉREOS LTDA	3	1	51	1	0	0
	RICO LINHAS AÉREAS S/A	99	31	3.900	51	0	0
	TAM LINHAS AÉREAS S/A	80	25	1.287	17	0	0
	VARIG VIAÇÃO AE.RIOGRANDENSE	141	44	2.365	31	0	0
SENEGAL		0	0	3.882.194	100	0	0
	ABSA - AEROLINEAS BRASILEIRAS	0	0	723.935	19	0	0
	AIR FRANCE	0	0	2.973.882	77	0	0
	VARIG LOGISTICA S/A	0	0	130.172	3	0	0
	VARIG VIAÇÃO AE.RIOGRANDENSE	0	0	54.205	1	0	0
SUECIA		1.366	100	23.222	100	0	0
	BRA TRANSPORTES AÉREOS LTDA	1.366	100	23.222	100	0	0
SUIÇA		52.284	100	3.683.572	100	62.245	100
	SWISS INTERNL. AIRLINES	52.213	100	3.678.776	100	62.245	100
	VARIG VIAÇÃO AE.RIOGRANDENSE	71	0	4.796	0	0	0
SURINAME		7.828	100	105.397	100	1.030	100
	META MESQUITA	3.945	50	70.657	67	0	0
	RICO LINHAS AÉREAS S/A	2	0	200	0	0	0
	SURINAM AIRWAYS	3.881	50	34.540	33	1.030	100
TRINIDAD E TOBAGO		0	0	20.141	100	0	0
	ARROW AIR	0	0	20.141	100	0	0
URUGUAI		128.907	100	1.201.136	100	98.830	100
	AEROLINEAS ARGENTINAS	4.201	3	26.684	2	130	0
	FEDERAL EXPRESS	0	0	23.466	2	0	0
	GOL TRANSPORTES AÉREOS	38.307	30	501.953	42	0	0
	PLUNA	74.320	58	372.480	31	93.128	94
	TAM LINHAS AÉREAS S/A	550	0	6.896	1	0	0
	TAM TRANSP.AÉR.DEL.MERCOS.	3	0	0	0	0	0
	VARIG VIAÇÃO AE.RIOGRANDENSE	11.526	9	269.657	22	5.572	6
VENEZUELA		31.624	100	11.583.799	100	32.981	100
	ABSA - AEROLINEAS BRASILEIRAS	0	0	7.061.322	61	0	0
	CIELOS DEL PERU	0	0	3.156.532	27	0	0
	NOVA VARIG	1.478	5	58.979	1	1.329	4
	RICO LINHAS AÉREAS S/A	502	2	6.431	0	0	0
	TAM LINHAS AÉREAS S/A	4.421	14	63.162	1	0	0
	VARIG LOGISTICA S/A	0	0	209.746	2	2.178	7
	VARIG VIAÇÃO AE.RIOGRANDENSE	25.223	80	1.027.627	9	29.474	89

3.1 - TRÁFEGO INTERNACIONAL
b - ORIGEM BRASIL - RESUMO POR EMPRESA

E M P R E S A	P A X	%	C A R G A (KG)	%	C O R R E I O	%
=====	=====	=====	=====	=====	=====	=====
BRASILEIRA	1.695.619	33	110.223.603	39	1.309.861	28
TAF LINHAS AÉREAS S/A	7.915	0	123.388	0	0	0
NOVA VARIG	8.838	0	510.227	0	18.137	0
VARIG VIAÇÃO AE.RIOGRANDENSE	694.663	13	40.972.711	15	1.255.853	26
ABSA - AEROLINEAS BRASILEIRAS	0	0	42.837.266	15	0	0
VARIG LOGISTICA S/A	0	0	6.520.378	2	35.240	1
GOL TRANSPORTES AÉREOS	271.883	5	4.801.875	2	433	0
RICO LINHAS AÉREAS S/A	943	0	16.884	0	0	0
TAM LINHAS AÉREAS S/A	660.915	13	13.539.725	5	198	0
BRA TRANSPORTES AÉREOS LTDA	44.846	1	808.571	0	0	0
META MESQUITA	5.616	0	92.578	0	0	0
ESTRANGEIRAS	3.453.026	67	171.868.090	61	3.444.568	72
AIR CARAIBES S.A.	7.642	0	2.134	0	0	0
TAAG LINHAS AÉREAS DE ANGOLA	23.638	0	2.239.189	1	0	0
AIR MADRID LINEAS AEREAS	16.091	0	0	0	0	0
Cabo Verde Airlines	10.465	0	43.710	0	0	0
CONDOR FLUGDINST	13.898	0	111.469	0	0	0
UNITED AIRLINES	129.428	3	4.910.637	2	2.752	0
COPA	83.878	2	277.266	0	235	0
CONTINENTAL AIRLINES INC	165.094	3	7.423.613	3	5.563	0
AIR EUROPA S/A	42.828	1	1.202.190	0	0	0
CIA BOLIVIANA DE TRASNP. AEREO	29.899	1	230.899	0	256.158	5
TRASAMERICA AIRLINES-TACAPERU	44.500	1	428.312	0	1.055	0
TRANSPORTES AÉREOS(LANEXPRESS)	67.875	1	2.835.875	1	20.385	0
BRITISH AIRWAYS	79.668	2	4.381.584	2	10.103	0
SWISS INTERNL. AIRLINES	74.567	1	4.855.029	2	161.004	3
AEROMEXICO	53.627	1	2.679.367	1	0	0
DELTA AIRLINES	161.007	3	5.969.565	2	8.061	0
AIR CANADA	71.868	1	2.944.035	1	53.116	1
AMERICAN AIRLINES INC	439.948	9	17.211.092	6	364.015	8
JAPAN AIRLINES	49.561	1	1.143.215	0	134.404	3
IBERIA	212.733	4	6.213.990	2	62.211	1
AVIANCA	54.891	1	2.241.351	1	294.828	6
SOUTH AFRICAN AIRWAYS	74.523	1	3.400.726	1	0	0
ALITALIA	99.584	2	3.803.431	1	14.835	0
SURINAM AIRWAYS	3.881	0	34.540	0	1.030	0
LLOYD AEREO BOLIVIANO	14.235	0	322.857	0	2.272	0
TAP AIR PORTUGAL	411.159	8	9.305.523	3	203.681	4
PLUNA	93.036	2	651.831	0	93.128	2
LANPERU	27.101	1	1.963.201	1	0	0
AEROLINEAS ARGENTINAS	190.432	4	690.385	0	37.847	1
LAN ARGENTINA S.A.	4.219	0	165.819	0	0	0
COMP.REAL HOLANDESA AVIAÇÃO	113.254	2	4.388.798	2	365.204	8
LUFTHANSA	151.332	3	4.841.683	2	841.606	18
POLAR AIR CARGO INC.	0	0	10.579.496	4	0	0
UNITED PARCEL SERVICE	0	0	385.177	0	0	0
LAN CARGO	0	0	1.145.984	0	0	0
CIELOS DEL PERU	0	0	3.909.424	1	0	0
MK AIRLINES	0	0	21.140	0	0	0
FEDERAL EXPRESS	0	0	13.938.151	5	0	0
TAMPA S/A	0	0	768.114	0	0	0
AIR FRANCE	247.601	5	12.250.645	4	509.349	11
AEROTRANSPORTES MAS DE CARGA	0	0	4.624.529	2	0	0
ARROW AIR	0	0	3.631.583	1	0	0
LUFTHANSA CARGO AG.	0	0	15.832.248	6	0	0
LAN CHILE	86.010	2	1.986.978	1	1.726	0
CARGOLUX AIRLINES	0	0	5.880.393	2	0	0
TAM TRANSP.AÉR.DEL.MERCOS.	103.553	2	912	0	0	0
TOTAL	5.148.678	100	282.091.702	100	4.754.429	100

3.1 - TRÁFEGO INTERNACIONAL
c - ORIGEM BRASIL - RESUMO POR CONTINENTE

DESTINO	EMPRESA	PAX	%	CARGA (KG)	%	CORREIO	%
AFRICA		108.659	100	9.587.696	100	0	0
	ABSA - AEROLINEAS BRASILEIRAS	0	0	723.935	8	0	0
	AIR FRANCE	0	0	2.973.882	31	0	0
	Cabo Verde Airlines	10.465	10	43.710	0	0	0
	MK AIRLINES	0	0	21.140	0	0	0
	SOUTH AFRICAN AIRWAYS	74.523	69	3.400.726	35	0	0
	TAAG LINHAS AÉREAS DE ANGOLA	23.638	22	2.239.189	23	0	0
	VARIG LOGISTICA S/A	0	0	130.172	1	0	0
	VARIG VIAÇÃO AE.RIOGRANDENSE	18	0	54.933	1	0	0
AMERICA CENTRAL		160.871	100	12.792.248	100	227.012	100
	ABSA - AEROLINEAS BRASILEIRAS	0	0	186.206	1	0	0
	AEROMEXICO	53.627	33	2.679.367	21	0	0
	AEROTRANSPORTES MAS DE CARGA	0	0	4.450.097	35	0	0
	AIR CARAIBES S.A.	1.653	1	1.184	0	0	0
	ARROW AIR	0	0	89.741	1	0	0
	BRA TRANSPORTES AÉREOS LTDA	149	0	2.533	0	0	0
	COPA	83.878	52	277.266	2	235	0
	FEDERAL EXPRESS	0	0	3.023.229	24	0	0
	RICO LINHAS AÉREAS S/A	439	0	10.253	0	0	0
	TAM LINHAS AÉREAS S/A	2.132	1	35.089	0	0	0
	VARIG LOGISTICA S/A	0	0	85.530	1	3.003	1
	VARIG VIAÇÃO AE.RIOGRANDENSE	18.993	12	1.951.753	15	223.774	99
AMERICA DO NORTE		1.261.588	100	84.570.427	100	647.470	100
	ABSA - AEROLINEAS BRASILEIRAS	0	0	17.369.031	21	0	0
	AIR CANADA	71.868	6	2.944.035	3	53.116	8
	AMERICAN AIRLINES INC	439.263	35	17.159.294	20	361.822	56
	ARROW AIR	0	0	3.211.074	4	0	0
	CIELOS DEL PERU	0	0	355.911	0	0	0
	CONTINENTAL AIRLINES INC	165.094	13	7.423.613	9	5.563	1
	DELTA AIRLINES	161.007	13	5.969.565	7	8.061	1
	FEDERAL EXPRESS	0	0	9.540.534	11	0	0
	JAPAN AIRLINES	14.317	1	323.598	0	70.286	11
	LAN CARGO	0	0	52.211	0	0	0
	LANPERU	5.626	0	302.292	0	0	0
	LLOYD AEREO BOLIVIANO	3.383	0	29.058	0	0	0
	POLAR AIR CARGO INC.	0	0	2.332.288	3	0	0
	TAM LINHAS AÉREAS S/A	190.836	15	4.885.373	6	0	0
	UNITED AIRLINES	129.428	10	4.910.637	6	2.752	0
	UNITED PARCEL SERVICE	0	0	201.642	0	0	0
	VARIG LOGISTICA S/A	0	0	948.084	1	4.126	1
	VARIG VIAÇÃO AE.RIOGRANDENSE	80.766	6	6.612.187	8	141.744	22
AMERICA DO SUL		1.683.677	100	75.953.072	100	1.537.725	100
	ABSA - AEROLINEAS BRASILEIRAS	0	0	22.509.919	30	0	0
	AEROLINEAS ARGENTINAS	190.432	11	690.385	1	37.847	2
	AEROTRANSPORTES MAS DE CARGA	0	0	174.432	0	0	0
	AIR CARAIBES S.A.	5.989	0	950	0	0	0
	AIR FRANCE	0	0	927.509	1	0	0
	AIR MADRID LINEAS AEREAS	4.336	0	0	0	0	0
	AMERICAN AIRLINES INC	685	0	51.798	0	2.193	0
	ARROW AIR	0	0	330.768	0	0	0
	AVIANCA	54.891	3	2.241.351	3	294.828	19

3.1 - TRÁFEGO INTERNACIONAL
c - ORIGEM BRASIL - RESUMO POR CONTINENTE

DESTINO	EMPRESA	PAX	%	CARGA (KG)	%	CORREIO	%
AMERICA DO SUL	BRA TRANSPORTES AÉREOS LTDA	5.280	0	85.451	0	0	0
	BRITISH AIRWAYS	11.016	1	590.225	1	6.782	0
	CIA BOLIVIANA DE TRASNP. AEREO	29.899	2	230.899	0	256.158	17
	CIELOS DEL PERU	0	0	3.517.273	5	0	0
	FEDERAL EXPRESS	0	0	1.374.388	2	0	0
	GOL TRANSPORTES AÉREOS	271.883	16	4.801.875	6	433	0
	LAN ARGENTINA S.A.	4.219	0	165.819	0	0	0
	LAN CARGO	0	0	1.093.773	1	0	0
	LAN CHILE	86.010	5	1.986.978	3	1.726	0
	LANPERU	21.475	1	1.660.909	2	0	0
	LLOYD AEREO BOLIVIANO	10.852	1	293.799	0	2.272	0
	LUFTHANSA	42.109	3	1.286.339	2	126.971	8
	META MESQUITA	5.616	0	92.578	0	0	0
	NOVA VARIG	5.009	0	167.331	0	8.408	1
	PLUNA	84.998	5	372.480	0	93.128	6
	POLAR AIR CARGO INC.	0	0	8.247.208	11	0	0
	RICO LINHAS AÉREAS S/A	504	0	6.631	0	0	0
	SURINAM AIRWAYS	3.881	0	34.540	0	1.030	0
	SWISS INTERNL. AIRLINES	22.354	1	1.176.253	2	98.759	6
	TAF LINHAS AÉREAS S/A	7.915	0	123.388	0	0	0
	TAM LINHAS AÉREAS S/A	329.504	20	5.040.387	7	198	0
	TAM TRANSP.AÉR.DEL.MERCOOS.	103.553	6	912	0	0	0
	TAMPA S/A	0	0	768.114	1	0	0
	TRANSPORTES AÉREOS (LANEXPRESS)	67.875	4	2.835.875	4	20.385	1
	TRASAMERICA AIRLINES-TACAPERU	44.500	3	428.312	1	1.055	0
	UNITED PARCEL SERVICE	0	0	183.535	0	0	0
	VARIG LOGISTICA S/A	0	0	1.317.376	2	28.111	2
	VARIG VIAÇÃO AE.RIOGRANDENSE	268.892	16	11.143.312	15	557.441	36
ASIA		36.154	100	860.761	100	66.234	100
	JAPAN AIRLINES	35.244	97	819.617	95	64.118	97
	VARIG VIAÇÃO AE.RIOGRANDENSE	910	3	41.144	5	2.116	3
EUROPA		1.897.729	100	98.327.498	100	2.275.988	100
	ABSA - AEROLINEAS BRASILEIRAS	0	0	2.048.175	2	0	0
	AIR EUROPA S/A	42.828	2	1.202.190	1	0	0
	AIR FRANCE	247.601	13	8.349.254	8	509.349	22
	AIR MADRID LINEAS AEREAS	11.755	1	0	0	0	0
	ALITALIA	99.584	5	3.803.431	4	14.835	1
	BRA TRANSPORTES AÉREOS LTDA	39.417	2	720.587	1	0	0
	BRITISH AIRWAYS	68.652	4	3.791.359	4	3.321	0
	CARGOLUX AIRLINES	0	0	5.880.393	6	0	0
	CIELOS DEL PERU	0	0	36.240	0	0	0
	COMP.REAL HOLANDESA AVIAÇÃO	113.254	6	4.388.798	4	365.204	16
	CONDOR FLUGDINST	13.898	1	111.469	0	0	0
	IBERIA	212.733	11	6.213.990	6	62.211	3
	LUFTHANSA	109.223	6	3.555.344	4	714.635	31
	LUFTHANSA CARGO AG.	0	0	15.832.248	16	0	0
	NOVA VARIG	3.829	0	342.896	0	9.729	0
	PLUNA	8.038	0	279.351	0	0	0
	SWISS INTERNL. AIRLINES	52.213	3	3.678.776	4	62.245	3
	TAM LINHAS AÉREAS S/A	138.443	7	3.578.876	4	0	0
	TAP AIR PORTUGAL	411.159	22	9.305.523	9	203.681	9
	VARIG LOGISTICA S/A	0	0	4.039.216	4	0	0
	VARIG VIAÇÃO AE.RIOGRANDENSE	325.084	17	21.169.382	22	330.778	15

3.1 - TRÁFEGO INTERNACIONAL
d - DESTINO BRASIL - RESUMO POR PAÍS DE ORIGEM

ORIGEM	EMPRESA	PAX	%	CARGA (KG)	%	CORREIO	%
AFRICA DO SUL		77.094	100	1.176.783	100	0	0
	SOUTH AFRICAN AIRWAYS	77.092	100	1.176.783	100	0	0
ALEMANHA		255.569	100	42.732.606	100	844.133	100
	ABSA - AEROLINEAS BRASILEIRAS	0	0	2.398.837	6	0	0
	BRA TRANSPORTES AÉREOS LTDA	4.342	2	45.503	0	0	0
	CONDOR FLUGDINST	13.968	5	71.334	0	139	0
	LAN CARGO	0	0	916.608	2	0	0
	LUFTHANSA	108.972	43	3.231.715	8	653.088	77
	LUFTHANSA CARGO AG.	0	0	17.920.248	42	0	0
	NOVA VARIG	3.147	1	238.812	1	5.418	1
	TAM LINHAS AÉREAS S/A	1.187	0	51.335	0	0	0
	VARIG LOGISTICA S/A	0	0	3.530.627	8	4.947	1
	VARIG VIAÇÃO AE.RIOGRANDENSE	123.953	49	14.327.587	34	180.541	21
ANGOLA		25.339	100	19.350	100	470	100
	TAAG LINHAS AÉREAS DE ANGOLA	25.339	100	19.350	100	470	100
ANTILHAS FRANCESAS		565	100	0	0	0	0
	AIR CARAIBES S.A.	565	100	0	0	0	0
ANTILHAS HOLANDEAS		3.763	100	149.189	100	112	100
	AIR FRANCE	0	0	72.000	48	0	0
	RICO LINHAS AÉREAS S/A	366	10	8.739	6	0	0
	TAM LINHAS AÉREAS S/A	1.560	41	29.740	20	0	0
	VARIG VIAÇÃO AE.RIOGRANDENSE	1.837	49	38.710	26	112	100
ARGENTINA		883.503	100	21.724.810	100	98.688	100
	ABSA - AEROLINEAS BRASILEIRAS	0	0	77.059	0	0	0
	AEROLINEAS ARGENTINAS	182.481	21	475.937	2	41.862	42
	AIR FRANCE	0	0	325.580	1	0	0
	AIR MADRID LINEAS AEREAS	4.472	1	0	0	0	0
	BRA TRANSPORTES AÉREOS LTDA	4.323	0	61.289	0	0	0
	BRITISH AIRWAYS	13.951	2	1.320.269	6	901	1
	FEDERAL EXPRESS	0	0	1.169.196	5	0	0
	GOL TRANSPORTES AÉREOS	187.147	21	2.161.744	10	4	0
	LAN ARGENTINA S.A.	4.884	1	185.346	1	0	0
	LUFTHANSA	39.979	5	1.525.078	7	48.357	49
	NOVA VARIG	1.513	0	39.100	0	0	0
	PLUNA	5.073	1	0	0	0	0
	TAM LINHAS AÉREAS S/A	268.622	30	4.019.618	19	4.199	4
	TAM TRANSP.AÉR.DEL.MERCOS.	23.629	3	44.659	0	154	0
	UNITED PARCEL SERVICE	0	0	5.333.538	25	0	0
	VARIG LOGISTICA S/A	0	0	356.526	2	0	0
	VARIG VIAÇÃO AE.RIOGRANDENSE	147.429	17	4.629.871	21	3.211	3
BOLIVIA		92.824	100	763.942	100	18.257	100
	CIA BOLIVIANA DE TRASNP. AEREO	44.489	48	43.156	6	6.941	38
	CIELOS DEL PERU	0	0	39.430	5	0	0
	GOL TRANSPORTES AÉREOS	15.006	16	226.654	30	0	0
	LLOYD AEREO BOLIVIANO	16.143	17	43.593	6	11.316	62
	VARIG VIAÇÃO AE.RIOGRANDENSE	17.186	19	411.109	54	0	0
CABO VERDE		9.126	100	25.920	100	0	0
	Cabo Verde Airlines	9.126	100	25.920	100	0	0

3.1 - TRÁFEGO INTERNACIONAL
d - DESTINO BRASIL - RESUMO POR PAÍS DE ORIGEM

ORIGEM	EMPRESA	PAX	%	CARGA (KG)	%	CORREIO	%
CANADA		70.692	100	2.475.077	100	28.362	100
	AIR CANADA	70.692	100	2.475.077	100	28.362	100
CHILE		297.741	100	10.882.871	100	177.213	100
	ABSA - AEROLINEAS BRASILEIRAS	0	0	83.422	1	0	0
	GOL TRANSPORTES AÉREOS	11.753	4	239.672	2	16	0
	LAN CARGO	0	0	30.123	0	0	0
	LAN CHILE	85.518	29	1.247.838	11	628	0
	LUFTHANSA	5.192	2	213.494	2	0	0
	PLUNA	6.507	2	0	0	0	0
	SWISS INTERNL. AIRLINES	20.954	7	1.230.473	11	94.207	53
	TAM LINHAS AÉREAS S/A	53.476	18	1.127.586	10	0	0
	TAM TRANSP.AÉR.DEL.MERCOS.	3.457	1	0	0	0	0
	TRANSPORTES AÉREOS (LANEXPRESS)	63.326	21	3.953.177	36	67.498	38
	VARIG LOGISTICA S/A	0	0	10.115	0	0	0
	VARIG VIAÇÃO AE.RIOGRANDENSE	47.558	16	2.746.971	25	14.864	8
COLOMBIA		67.037	100	4.763.332	100	57.063	100
	AVIANCA	55.676	83	1.222.530	26	57.063	100
	CIELOS DEL PERU	0	0	2.154.626	45	0	0
	NOVA VARIG	615	1	15.332	0	0	0
	TAMPA S/A	0	0	1.073.147	23	0	0
	VARIG VIAÇÃO AE.RIOGRANDENSE	10.746	16	297.697	6	0	0
DINAMARCA		5.569	100	380.639	100	23.355	100
	VARIG VIAÇÃO AE.RIOGRANDENSE	5.569	100	380.639	100	23.355	100
EQUADOR		70	100	1.190	100	0	0
	BRA TRANSPORTES AÉREOS LTDA	70	100	1.190	100	0	0
ESPAÑA		274.902	100	7.332.563	100	592.276	100
	AEROLINEAS ARGENTINAS	705	0	4.268	0	0	0
	AIR EUROPA S/A	37.694	14	94.095	1	0	0
	AIR MADRID LINEAS AEREAS	11.160	4	0	0	0	0
	BRA TRANSPORTES AÉREOS LTDA	4.926	2	81.553	1	0	0
	IBERIA	185.131	67	5.343.411	73	560.627	95
	LLOYD AEREO BOLIVIANO	187	0	0	0	0	0
	PLUNA	8.393	3	292.866	4	860	0
	VARIG VIAÇÃO AE.RIOGRANDENSE	26.706	10	1.516.370	21	30.789	5
ESTADOS UNIDOS		1.209.525	100	130.148.100	100	2.749.863	100
	ABSA - AEROLINEAS BRASILEIRAS	0	0	30.238.363	23	0	0
	AMERICAN AIRLINES INC	450.939	37	11.422.105	9	884.503	32
	ARROW AIR	0	0	8.855.585	7	0	0
	CIELOS DEL PERU	0	0	1.318.978	1	0	0
	CONTINENTAL AIRLINES INC	160.039	13	3.899.396	3	144.228	5
	DELTA AIRLINES	168.011	14	3.486.917	3	300.591	11
	FEDERAL EXPRESS	0	0	12.604.178	10	0	0
	JAPAN AIRLINES	13.106	1	54.607	0	34	0
	LAN CARGO	0	0	4.009.345	3	0	0
	LAN CHILE	0	0	5.054.777	4	0	0
	LANPERU	6.704	1	1.315.582	1	0	0
	LLOYD AEREO BOLIVIANO	3.428	0	327	0	0	0

3.1 - TRÁFEGO INTERNACIONAL
d - DESTINO BRASIL - RESUMO POR PAÍS DE ORIGEM

ORIGEM	EMPRESA	PAX	%	CARGA (KG)	%	CORREIO	%
ESTADOS UNIDOS	POLAR AIR CARGO INC.	0	0	14.209.709	11	0	0
	TAM LINHAS AÉREAS S/A	195.815	16	6.511.737	5	0	0
	TAMPA S/A	0	0	99.883	0	0	0
	UNITED AIRLINES	126.156	10	4.548.266	3	660.262	24
	UNITED PARCEL SERVICE	0	0	7.719.294	6	0	0
	VARIG LOGISTICA S/A	0	0	2.476.993	2	13.326	0
	VARIG VIAÇÃO AE.RIOGRANDENSE	85.327	7	12.322.058	9	746.919	27
FRANCA		390.729	100	12.809.787	100	358.177	100
	AIR FRANCE	243.674	62	7.950.843	62	354.017	99
	TAM LINHAS AÉREAS S/A	120.126	31	3.173.247	25	0	0
	VARIG VIAÇÃO AE.RIOGRANDENSE	26.929	7	1.685.697	13	4.160	1
GUITANA		1.931	100	23.016	100	0	0
	META MESQUITA	1.931	100	23.016	100	0	0
GUITANA FRANCESA		16.803	100	1.959.634	100	0	0
	AIR CARAIBES S.A.	7.488	45	0	0	0	0
	AIR FRANCE	0	0	1.772.689	90	0	0
	FUMA AIR	17	0	0	0	0	0
	TAF LINHAS AÉREAS S/A	9.298	55	112.375	6	0	0
	VARIG LOGISTICA S/A	0	0	74.570	4	0	0
HOLANDA		96.169	100	6.271.210	100	161.058	100
	BRA TRANSPORTES AÉREOS LTDA	831	1	14.127	0	0	0
	COMP.REAL HOLANDESA AVIAÇÃO	94.561	98	4.960.665	79	160.758	100
	VARIG LOGISTICA S/A	0	0	1.203.127	19	300	0
	VARIG VIAÇÃO AE.RIOGRANDENSE	777	1	93.291	1	0	0
ITALIA		130.296	100	5.933.069	100	49.813	100
	ALITALIA	92.751	71	3.671.184	62	40.949	82
	BRA TRANSPORTES AÉREOS LTDA	3.095	2	48.643	1	0	0
	VARIG VIAÇÃO AE.RIOGRANDENSE	34.450	26	2.213.242	37	8.864	18
JAPAO		30.896	100	156.157	100	119.665	100
	JAPAN AIRLINES	30.837	100	152.483	98	111.525	93
	VARIG VIAÇÃO AE.RIOGRANDENSE	59	0	3.674	2	8.140	7
LUXEMBURGO		0	0	7.872.808	100	0	0
	CARGOLUX AIRLINES	0	0	7.747.163	98	0	0
	CIELOS DEL PERU	0	0	125.645	2	0	0
MARTINIQUE		1.685	100	915.598	100	0	0
	AIR CARAIBES S.A.	1.540	91	0	0	0	0
	AIR FRANCE	0	0	913.133	100	0	0
	BRA TRANSPORTES AÉREOS LTDA	145	9	2.465	0	0	0
MEXICO		57.922	100	7.843.243	100	7.585	100
	AEROMEXICO	41.574	72	1.179.733	15	0	0
	AEROTRANSPORTES MAS DE CARGA	0	0	5.936.305	76	0	0
	VARIG VIAÇÃO AE.RIOGRANDENSE	16.348	28	727.205	9	7.585	100
NORUEGA		555	100	6.376	100	0	0
	BRA TRANSPORTES AÉREOS LTDA	555	100	6.376	100	0	0

3.1 - TRÁFEGO INTERNACIONAL
d - DESTINO BRASIL - RESUMO POR PAÍS DE ORIGEM

ORIGEM	EMPRESA	PAX	%	CARGA (KG)	%	CORREIO	%
PANAMA		78.266	100	135.583	100	8.031	100
	COFA	78.204	100	134.783	99	8.031	100
	RICO LINHAS AÉREAS S/A	62	0	800	1	0	0
PARAGUAI		122.311	100	1.404.830	100	2.519	100
	ABSA - AEROLINEAS BRASILEIRAS	0	0	445.815	32	0	0
	AMERICAN AIRLINES INC	2.935	2	52.410	4	1.265	50
	ERA TRANSPORTES AÉREOS LTDA	158	0	2.686	0	0	0
	GOL TRANSPORTES AÉREOS	16.964	14	519.775	37	0	0
	TAM TRANSP.AÉR.DEL.MERCOS.	88.872	73	911	0	20	1
	VARIG LOGISTICA S/A	0	0	1.337	0	0	0
	VARIG VIAÇÃO AE.RIOGRANDENSE	13.382	11	381.896	27	1.234	49
PERU		85.733	100	1.886.565	100	61.810	100
	ABSA - AEROLINEAS BRASILEIRAS	0	0	51.796	3	0	0
	ERA TRANSPORTES AÉREOS LTDA	83	0	1.411	0	0	0
	CIELOS DEL PERU	0	0	98.749	5	0	0
	LANPERU	20.524	24	706.592	37	2	0
	TRASAMERICA AIRLINES-TACAPERU	42.484	50	273.745	15	542	1
	VARIG VIAÇÃO AE.RIOGRANDENSE	22.642	26	754.272	40	61.266	99
PORTUGAL		467.860	100	9.980.527	100	1.201.353	100
	ERA TRANSPORTES AÉREOS LTDA	26.983	6	394.675	4	0	0
	NOVA VARIG	1.054	0	13.047	0	0	0
	TAP AIR PORTUGAL	403.044	86	8.411.466	84	1.198.012	100
	VARIG VIAÇÃO AE.RIOGRANDENSE	36.779	8	1.161.339	12	3.341	0
REINO UNIDO		112.707	100	4.670.968	100	750.809	100
	BRITISH AIRWAYS	67.244	60	2.477.055	53	408.933	54
	LUFTHANSA CARGO AG.	0	0	98.030	2	0	0
	TAM LINHAS AÉREAS S/A	11.207	10	112.180	2	0	0
	VARIG VIAÇÃO AE.RIOGRANDENSE	34.256	30	1.983.703	42	341.876	46
REPUBLICA DOMINICANA		346	100	11.161	100	0	0
	ERA TRANSPORTES AÉREOS LTDA	143	41	2.431	22	0	0
	LAN CHILE	0	0	2.500	22	0	0
	RICO LINHAS AÉREAS S/A	100	29	4.900	44	0	0
	TAM LINHAS AÉREAS S/A	103	30	1.330	12	0	0
SENEGAL		0	0	3.516.044	100	0	0
	ABSA - AEROLINEAS BRASILEIRAS	0	0	2.870.310	82	0	0
	AIR FRANCE	0	0	645.734	18	0	0
SUECIA		472	100	8.024	100	0	0
	ERA TRANSPORTES AÉREOS LTDA	472	100	8.024	100	0	0
SUICA		46.961	100	3.615.679	100	45.270	100
	SWISS INTERNL. AIRLINES	46.961	100	3.615.679	100	45.270	100
SURINAME		8.015	100	79.572	100	294	100
	MEITA MESQUITA	4.174	52	60.693	76	0	0
	RICO LINHAS AÉREAS S/A	124	2	2.000	3	0	0
	SURINAM AIRWAYS	3.717	46	16.879	21	294	100

3.1 - TRÁFEGO INTERNACIONAL
d - DESTINO BRASIL - RESUMO POR PAÍS DE ORIGEM

ORIGEM	EMPRESA	PAX	%	CARGA (KG)	%	CORREIO	%
TAILANDIA		115	100	2.300	100	0	0
	VARIG VIAÇÃO AE.RIOGRANDENSE	115	100	2.300	100	0	0
URUGUAI		133.687	100	1.344.571	100	1.107	100
	ABSA - AEROLINEAS BRASILEIRAS	0	0	93.717	7	0	0
	AEROLINEAS ARGENTINAS	3.744	3	19.394	1	489	44
	GOL TRANSPORTES AÉREOS	37.756	28	243.045	18	0	0
	PLUNA	75.424	56	631.652	47	158	14
	TAM LINHAS AÉREAS S/A	239	0	2.070	0	0	0
	VARIG VIAÇÃO AE.RIOGRANDENSE	16.524	12	354.693	26	460	42
VENEZUELA		33.884	100	2.327.851	100	54.354	100
	CIELOS DEL PERU	0	0	1.618.511	70	0	0
	NOVA VARIG	1.687	5	34.284	1	2.856	5
	RICO LINHAS AÉREAS S/A	452	1	8.707	0	0	0
	TAM LINHAS AÉREAS S/A	3.976	12	67.006	3	0	0
	VARIG VIAÇÃO AE.RIOGRANDENSE	27.769	82	599.343	26	51.498	95

3.1 - TRÁFEGO INTERNACIONAL
e - DESTINO BRASIL - RESUMO POR EMPRESA

EMPRESA	PAX	%	CARGA (KG)	%	CORREIO	%
BRASILEIRA	1.691.944	33	110.263.198	37	1.519.281	20
TAF LINHAS AÉREAS S/A	9.298	0	112.375	0	0	0
META MESQUITA	6.105	0	83.709	0	0	0
TAM LINHAS AÉREAS S/A	656.311	13	15.095.849	5	4.199	0
GOL TRANSPORTES AÉREOS	268.626	5	3.390.890	1	20	0
VARIG VIAÇÃO AE.RIOGRANDENSE	696.341	14	46.631.667	16	1.488.215	20
ABSA - AEROLINEAS BRASILEIRAS	0	0	36.259.319	12	0	0
VARIG LOGISTICA S/A	0	0	7.653.295	3	18.573	0
PUMA AIR	17	0	0	0	0	0
RICO LINHAS AÉREAS S/A	1.104	0	25.146	0	0	0
BRA TRANSPORTES AÉREOS LTDA	46.126	1	670.373	0	0	0
NOVA VARIG	8.016	0	340.575	0	8.274	0
ESTRANGEIRAS	3.398.716	67	185.087.747	63	5.892.356	80
COPA	78.204	2	134.783	0	8.031	0
AIR CARAIBES S.A.	9.593	0	0	0	0	0
CONDOR FLUGDINST	13.968	0	71.334	0	139	0
Cabo Verde Airlines	9.126	0	25.920	0	0	0
BRITISH AIRWAYS	81.195	2	3.797.324	1	409.834	6
TAAG LINHAS AÉREAS DE ANGOLA	25.339	0	19.350	0	470	0
TRANSPORTES AÉREOS (LANEXPRESS)	63.326	1	3.953.177	1	67.498	1
AIR EUROPA S/A	37.694	1	94.095	0	0	0
CIA BOLIVIANA DE TRASNP. AEREO	44.489	1	43.156	0	6.941	0
TRASAMERICA AIRLINES-TACAPERU	42.484	1	273.745	0	542	0
SWISS INTERNL. AIRLINES	67.915	1	4.846.152	2	139.477	2
AEROMEXICO	41.574	1	1.179.733	0	0	0
CONTINENTAL AIRLINES INC	160.039	3	3.899.396	1	144.228	2
DELTA AIRLINES	168.011	3	3.486.917	1	300.591	4
AIR MADRID LINEAS AEREAS	15.632	0	0	0	0	0
UNITED AIRLINES	126.156	2	4.548.266	2	660.262	9
AIR CANADA	70.692	1	2.475.077	1	28.362	0
JAPAN AIRLINES	43.943	1	207.090	0	111.559	2
AVIANCA	55.676	1	1.222.530	0	57.063	1
SOUTH AFRICAN AIRWAYS	77.092	2	1.176.783	0	0	0
ALITALIA	92.751	2	3.671.184	1	40.949	1
IBERIA	185.131	4	5.343.411	2	560.627	8
SURINAM AIRWAYS	3.717	0	16.879	0	294	0
LLOYD AEREO BOLIVIANO	19.758	0	43.920	0	11.316	0
TAM TRANSP.AÉR.DEL.MERCOS.	115.958	2	45.570	0	174	0
AMERICAN AIRLINES INC	453.874	9	11.474.515	4	885.768	12
TAP AIR PORTUGAL	403.044	8	8.411.466	3	1.198.012	16
PLUNA	95.397	2	924.518	0	1.018	0
LANPERU	27.228	1	2.022.174	1	2	0
AEROLINEAS ARGENTINAS	186.930	4	499.599	0	42.351	1
LAN ARGENTINA S.A.	4.884	0	185.346	0	0	0
COMP.REAL HOLANDESA AVIAÇÃO	94.561	2	4.960.665	2	160.758	2
LUFTHANSA	154.143	3	4.970.287	2	701.445	9
TAMPA S/A	0	0	1.173.030	0	0	0
AEROTRANSPORTES MAS DE CARGA	0	0	5.936.305	2	0	0
AIR FRANCE	243.674	5	11.679.979	4	354.017	5
LAN CARGO	0	0	4.956.076	2	0	0
CIELOS DEL PERU	0	0	5.355.939	2	0	0
CARGOLUX AIRLINES	0	0	7.747.163	3	0	0
UNITED PARCEL SERVICE	0	0	13.052.832	4	0	0
ARROW AIR	0	0	8.855.585	3	0	0
FEDERAL EXPRESS	0	0	13.773.374	5	0	0
POLAR AIR CARGO INC.	0	0	14.209.709	5	0	0
LUFTHANSA CARGO AG.	0	0	18.018.278	6	0	0
LAN CHILE	85.518	2	6.305.115	2	628	0
TOTAL	5.090.662	100	295.350.945	100	7.411.637	100

3.1 - TRÁFEGO INTERNACIONAL
f - DESTINO BRASIL - RESUMO POR CONTINENTE

ORIGEM	EMPRESA	PAX	%	CARGA (KG)	%	CORREIO	%
AFRICA		111.559	100	4.738.097	100	470	100
	ABSA - AEROLINEAS BRASILEIRAS	0	0	2.870.310	61	0	0
	AIR FRANCE	0	0	645.734	14	0	0
	Cabo Verde Airlines	9.126	8	25.920	1	0	0
	SOUTH AFRICAN AIRWAYS	77.092	69	1.176.783	25	0	0
	TAAG LINHAS AÉREAS DE ANGOLA	25.339	23	19.350	0	470	100
AMERICA CENTRAL		142.547	100	9.054.774	100	15.728	100
	AEROMEXICO	41.574	29	1.179.733	13	0	0
	AEROTRANSPORTES MAS DE CARGA	0	0	5.936.305	66	0	0
	AIR CARAIBES S.A.	2.105	1	0	0	0	0
	AIR FRANCE	0	0	985.133	11	0	0
	ERA TRANSPORTES AÉREOS LTDA	288	0	4.896	0	0	0
	COFA	78.204	55	134.783	1	8.031	51
	LAN CHILE	0	0	2.500	0	0	0
	RICO LINHAS AÉREAS S/A	528	0	14.439	0	0	0
	TAM LINHAS AÉREAS S/A	1.663	1	31.070	0	0	0
	VARIG VIAÇÃO AE.RIOGRANDENSE	18.185	13	765.915	8	7.697	49
AMERICA DO NORTE		1.280.217	100	132.623.177	100	2.778.225	100
	ABSA - AEROLINEAS BRASILEIRAS	0	0	30.238.363	23	0	0
	AIR CANADA	70.692	6	2.475.077	2	28.362	1
	AMERICAN AIRLINES INC	450.939	35	11.422.105	9	884.503	32
	ARROW AIR	0	0	8.855.585	7	0	0
	CIELOS DEL PERU	0	0	1.318.978	1	0	0
	CONTINENTAL AIRLINES INC	160.039	13	3.899.396	3	144.228	5
	DELTA AIRLINES	168.011	13	3.486.917	3	300.591	11
	FEDERAL EXPRESS	0	0	12.604.178	10	0	0
	JAPAN AIRLINES	13.106	1	54.607	0	34	0
	LAN CARGO	0	0	4.009.345	3	0	0
	LAN CHILE	0	0	5.054.777	4	0	0
	LANPERU	6.704	1	1.315.582	1	0	0
	LLOYD AEREO BOLIVIANO	3.428	0	327	0	0	0
	POLAR AIR CARGO INC.	0	0	14.209.709	11	0	0
	TAM LINHAS AÉREAS S/A	195.815	15	6.511.737	5	0	0
	TAMPA S/A	0	0	99.883	0	0	0
	UNITED AIRLINES	126.156	10	4.548.266	3	660.262	24
	UNITED PARCEL SERVICE	0	0	7.719.294	6	0	0
	VARIG LOGISTICA S/A	0	0	2.476.993	2	13.326	0
	VARIG VIAÇÃO AE.RIOGRANDENSE	85.327	7	12.322.058	9	746.919	27
AMERICA DO SUL		1.743.539	100	47.162.184	100	471.305	100
	ABSA - AEROLINEAS BRASILEIRAS	0	0	751.809	2	0	0
	AEROLINEAS ARGENTINAS	186.225	11	495.331	1	42.351	9
	AIR CARAIBES S.A.	7.488	0	0	0	0	0
	AIR FRANCE	0	0	2.098.269	4	0	0
	AIR MADRID LINEAS AEREAS	4.472	0	0	0	0	0
	AMERICAN AIRLINES INC	2.935	0	52.410	0	1.265	0
	AVIANCA	55.676	3	1.222.530	3	57.063	12
	ERA TRANSPORTES AÉREOS LTDA	4.634	0	66.576	0	0	0
	BRITISH AIRWAYS	13.951	1	1.320.269	3	901	0
	CIA BOLIVIANA DE TRASNP. AEREO	44.489	3	43.156	0	6.941	1
	CIELOS DEL PERU	0	0	3.911.316	8	0	0

3.1 - TRÁFEGO INTERNACIONAL
f - DESTINO BRASIL - RESUMO POR CONTINENTE

ORIGEM	EMPRESA	PAX	%	CARGA (KG)	%	CORREIO	%
AMERICA DO SUL	FEDERAL EXPRESS	0	0	1.169.196	2	0	0
	GOL TRANSPORTES AÉREOS	268.626	15	3.390.890	7	20	0
	LAN ARGENTINA S.A.	4.884	0	185.346	0	0	0
	LAN CARGO	0	0	30.123	0	0	0
	LAN CHILE	85.518	5	1.247.838	3	628	0
	LANPERU	20.524	1	706.592	1	2	0
	LLOYD AEREO BOLIVIANO	16.143	1	43.593	0	11.316	2
	LUFTHANSA	45.171	3	1.738.572	4	48.357	10
	META MESQUITA	6.105	0	83.709	0	0	0
	NOVA VARIG	3.815	0	88.716	0	2.856	1
	PLUNA	87.004	5	631.652	1	158	0
	PUMA AIR	17	0	0	0	0	0
	RICO LINHAS AÉREAS S/A	576	0	10.707	0	0	0
	SURINAM AIRWAYS	3.717	0	16.879	0	294	0
	SWISS INTERNL. AIRLINES	20.954	1	1.230.473	3	94.207	20
	TAF LINHAS AÉREAS S/A	9.298	1	112.375	0	0	0
	TAM LINHAS AÉREAS S/A	326.313	19	5.216.280	11	4.199	1
	TAM TRANSP.AÉR.DEL.MERCO.S.	115.958	7	45.570	0	174	0
	TAMPA S/A	0	0	1.073.147	2	0	0
	TRANSPORTES AÉREOS (LANEXPRESS)	63.326	4	3.953.177	8	67.498	14
	TRASAMERICA AIRLINES-TACAPERU	42.484	2	273.745	1	542	0
	UNITED PARCEL SERVICE	0	0	5.333.538	11	0	0
	VARIG LOGISTICA S/A	0	0	442.548	1	0	0
	VARIG VIAÇÃO AE.RIOGRANDENSE	303.236	17	10.175.852	22	132.533	28
ASIA		31.011	100	158.457	100	119.665	100
	JAPAN AIRLINES	30.837	99	152.483	96	111.525	93
	VARIG VIAÇÃO AE.RIOGRANDENSE	174	1	5.974	4	8.140	7
EUROPA		1.781.789	100	101.614.256	100	4.026.244	100
	ABSA - AEROLINEAS BRASILEIRAS	0	0	2.398.837	2	0	0
	AEROLINEAS ARGENTINAS	705	0	4.268	0	0	0
	AIR EUROPA S/A	37.694	2	94.095	0	0	0
	AIR FRANCE	243.674	14	7.950.843	8	354.017	9
	AIR MADRID LINEAS AEREAS	11.160	1	0	0	0	0
	ALITALIA	92.751	5	3.671.184	4	40.949	1
	BRA TRANSPORTES AÉREOS LTDA	41.204	2	598.901	1	0	0
	BRITISH AIRWAYS	67.244	4	2.477.055	2	408.933	10
	CARGOLUX AIRLINES	0	0	7.747.163	8	0	0
	CIELOS DEL PERU	0	0	125.645	0	0	0
	COMP.REAL HOLANDESA AVIAÇÃO	94.561	5	4.960.665	5	160.758	4
	CONDOR FLUGDINST	13.968	1	71.334	0	139	0
	IBERIA	185.131	10	5.343.411	5	560.627	14
	LAN CARGO	0	0	916.608	1	0	0
	LLOYD AEREO BOLIVIANO	187	0	0	0	0	0
	LUFTHANSA	108.972	6	3.231.715	3	653.088	16
	LUFTHANSA CARGO AG.	0	0	18.018.278	18	0	0
	NOVA VARIG	4.201	0	251.859	0	5.418	0
	PLUNA	8.393	0	292.866	0	860	0
	SWISS INTERNL. AIRLINES	46.961	3	3.615.679	4	45.270	1
	TAM LINHAS AÉREAS S/A	132.520	7	3.336.762	3	0	0
	TAP AIR PORTUGAL	403.044	23	8.411.466	8	1.198.012	30
	VARIG LOGISTICA S/A	0	0	4.733.754	5	5.247	0
	VARIG VIAÇÃO AE.RIOGRANDENSE	289.419	16	23.361.868	23	592.926	15

3.2 - TRÁFEGO DOMÉSTICO
a - TRÁFEGO POR ORIGEM E DESTINO

ORIGEM	DESTINO	LIGAÇÕES	PAX	CARGA (KG)	CORREIO
BA AEROCULUBE DA BAHIA	BA INT. DOIS DE JULHO	1	10	100	0
PA AGROPALMA	PA INT. VAL DE CAES	2	13	0	0
MT ALTA FLORESTA	AM EDUARDO GOMES	1	34	577	0
	MT MARECHAL RONDON	277	3.732	55.112	0
	MT SINOP	278	1.030	12.569	0
PA ALTAMIRA	AM EDUARDO GOMES	380	1.195	19.847	4
	PA INT. VAL DE CAES	1.162	21.175	276.148	0
	PA ITAITUBA	676	4.157	63.047	0
	PA MONTE DOURADO	69	639	11.320	0
	AM PARINTINS	475	4.425	68.624	0
	PA SANTIAREM	612	8.055	114.196	0
	PA TROMBETAS	65	2.303	37.325	0
SP ARACATUBA	SP BAURU	563	403	3.876	0
	SP CONGONHAS	2.004	11.306	82.186	0
	SP INT. DE SAO PAULO	49	81	707	0
	SP PRESIDENTE PRUDENTE	9	33	146	0
GO ARAGUAINA	PA CARAJAS	257	8.706	122.839	0
	DF INT. DE BRASILIA	126	5.199	63.270	0
	MG UBERLANDIA	113	4.752	59.626	0
SP ARARAQUARA	GO CALDAS NOVAS	1	46	463	0
	SP CONGONHAS	1.068	21.487	207.604	0
	SP INT. DE SAO PAULO	56	2.329	29.281	0
	PA PORTO SEGURO	18	528	6.074	0
	MG UBERABA	472	68	570	0
	MG UBERLANDIA	6	103	1.751	0
MG ARAXA	GO CALDAS NOVAS	31	387	4.614	0
	PR CATARATAS	2	110	2.091	0
	SP CONGONHAS	21	680	8.511	0
	MG FRANCISCO DE ASSIS	1	40	530	0
	MG GOVERNADOR VALADARES	1	37	668	0
	PR INT. AFONSO PENA	1	135	1.519	0
	RS INT. SALGADO FILHO	1	133	0	0
	MG PAMFULHA	281	9.194	84.008	0
	MG UBERABA	269	6.916	57.940	0
	MG UBERLANDIA	10	255	2.865	0
RN AUGUSTO SEVERO	AL CAMPO DOS PALMARES	20	731	12.461	0
	SP CONGONHAS	1.002	28.245	821.952	67
	RN DIX SEPT ROSADO	13	391	6.647	0
	AM EDUARDO GOMES	20	406	7.495	0
	RN FERNANDO DE NORONHA	382	15.997	226.513	0
	ES GOIABEIRAS	8	0	11.894	0
	PR INT. AFONSO PENA	21	37	634	0
	DF INT. DE BRASILIA	1.414	79.049	1.359.765	0
	SP INT. DE SAO PAULO	2.534	150.983	4.540.143	134
	RJ INT. DO RIO DE JANEIRO	1.510	78.335	1.615.375	24

3.2 - TRÁFEGO DOMÉSTICO
a - TRÁFEGO POR ORIGEM E DESTINO

ORIGEM	DESTINO	LIGAÇÕES	PAX	CARGA (KG)	CORREIO
RN AUGUSTO SEVERO	BA INT. DOIS DE JULHO	953	42.492	633.078	0
	PE INT. GUARARAPES	1.406	81.208	1.170.170	491.720
	RS INT. SALGADO FILHO	72	1.487	23.081	0
	MG INT. TANCREDO NEVES	291	8.083	125.076	0
	PA INT. VAL DE CAES	20	286	5.123	0
	PB JOAO SUASSUNA	3	69	1.173	0
	SP LEITE LOPES	22	285	3.583	0
	MA MARECHAL CUNHA MACHADO	126	1.460	24.839	0
	CE PINIO MARTINS	1.290	72.778	1.060.196	22
	BA PORTO SEGURO	1	1	17	0
	PB PRES CASTRO PINTO	72	750	12.565	0
	SP PRESIDENTE PRUDENTE	2	43	784	0
	GO SANTA GENOVEVA	322	5.535	103.155	0
	MG UBERLANDIA	27	651	9.084	0
	SP VIRACOPOS	389	2.917	65.058	0
AM BARCELOS	AM EDUARDO GOMES	191	2.347	33.331	0
	AM FLORES	2	18	0	10
	AM FLORES	1	9	0	40
	AM SAO GABRIEL DA CACHOEIRA	91	111	1.689	0
	AM TAPURUQUARA	11	55	740	0
	AM TEFE	8	124	1.975	0
MT BARRA DO GARCAS	MG ARAXA	1	36	800	0
	MG PAMFULHA	1	26	375	0
BA BARREIRAS	BA BOM JESUS DA LAPA	17	65	875	0
	BA GUANAMBI	29	16	300	0
	DF INT. DE BRASILIA	132	692	4.965	0
	BA INT. DOIS DE JULHO	257	2.304	16.559	0
AM BARREIRINHA	AM EDUARDO GOMES	5	45	290	0
SP BARRETOS	RJ SANTOS DUMONT	1	15	230	0
RJ BARTOLOMEU LISANDRO	RJ INT. DO RIO DE JANEIRO	18	208	1.081	0
	RJ MACAE	117	21	231	0
	RJ SANTOS DUMONT	283	2.071	12.151	0
SP BASE AEREA	MG PATOS DE MINAS	1	35	500	0
	SP SAO JOSE DO RIO PRETO	1	34	0	0
SP BAURU	SP ARACATUBA	859	456	4.149	0
	SP CONGONHAS	1.501	22.624	190.702	0
	SP INT. DE SAO PAULO	2	13	217	0
	SP PRESIDENTE PRUDENTE	21	0	47	0
	MG UBERABA	50	6	132	0
	MG USIMINAS	1	45	338	0
RR BOA VISTA	RR CARACARAÍ	1	0	0	1.000
	AM EDUARDO GOMES	861	45.689	615.454	103.672
	AM FLORES	2	13	0	0
	DF INT. DE BRASILIA	588	21.801	377.376	0

3.2 - TRÁFEGO DOMÉSTICO
a - TRÁFEGO POR ORIGEM E DESTINO

ORIGEM	DESTINO	LIGAÇÕES	PAX	CARGA (KG)	CORREIO
RR BOA VISTA	SP INT. DE SAO PAULO	94	319	5.717	0
	RJ INT. DO RIO DE JANEIRO	535	3.491	64.029	0
	PA INT. VAL DE CAES	20	26	177	0
	PA ITAITUBA	22	31	412	0
	AP MACAPA	14	19	350	600
	PA ORIXIMINA	9	2	53	0
	RR FOUSO DA ÁGUA	8	72	0	0
	PA SANTIAREM	22	29	308	0
	RR SURUCUCU	1	0	0	1.190
BA BOM JESUS DA LAPA	BA BARREIRAS	3	22	219	0
	BA GUANAMBI	162	615	5.378	0
	BA INT. DOIS DE JULHO	135	247	2.293	0
AM BORBA	AM EDUARDO GOMES	131	703	6.436	1.247
PA BREVES	PA INT. VAL DE CAES	126	692	5.442	0
	PA MONTE ALEGRE	119	178	1.730	0
	PA PORTO DE MOZ	97	157	1.482	0
	PA SANTIAREM	45	28	296	0
BA BRUMADO	BA INT. DOIS DE JULHO	4	41	75	0
GO CALDAS NOVAS	MG ARAXA	17	1.332	13.416	0
	SP CONGONHAS	531	56.916	648.103	0
	DF INT. DE BRASILIA	31	297	3.599	0
	SP INT. DE SAO PAULO	146	15.675	205.809	0
	RJ INT. DO RIO DE JANEIRO	4	413	3.792	0
	RS INT. SALGADO FILHO	28	32	617	0
	MG INT. TANCREDO NEVES	1	102	1.227	0
	SP LEITE LOPES	4	67	761	0
	MG PAMFULHA	3	91	1.418	0
	GO SANTA GENOVEVA	27	756	11.998	0
PA CAMPO DE BOI	PA INT. VAL DE CAES	2	17	0	0
RS CAMPO DOS BUGRES	SP CONGONHAS	808	66.165	950.284	0
	SP INT. DE SAO PAULO	1	165	2.077	0
AL CAMPO DOS PALMARES	RN AUGUSTO SEVERO	21	613	10.254	0
	CE CARIRI	29	89	1.453	0
	SP CONGONHAS	525	29.427	439.741	0
	PR INT. AFONSO PENA	95	597	8.676	0
	DF INT. DE BRASILIA	597	38.026	608.853	27
	SP INT. DE SAO PAULO	2.250	124.921	2.006.552	182
	RJ INT. DO RIO DE JANEIRO	1.129	35.692	581.596	17
	BA INT. DOIS DE JULHO	1.867	113.874	1.501.430	486
	PE INT. GUARARAPES	753	32.888	403.348	46
	RS INT. SALGADO FILHO	398	5.662	87.358	0
	MG INT. TANCREDO NEVES	288	9.043	136.485	0
	PB JOAO SUASSUNA	18	668	11.356	0
	SP LEITE LOPES	9	351	4.899	0
	SP MARILIA	1	29	541	0

3.2 - TRÁFEGO DOMÉSTICO
a - TRÁFEGO POR ORIGEM E DESTINO

ORIGEM	DESTINO	LIGAÇÕES	PAX	CARGA (KG)	CORREIO
AL CAMPO DOS PALMARES	SC NAVEGANTES	106	78	1.389	0
	CE PINTO MARTINS	269	2.807	32.054	0
	BA PORTO SEGURO	24	263	4.457	0
	PE PRES CASTRO PINTO	35	332	5.486	0
	GO SANTA GENOVEVA	133	1.446	22.505	0
	SE SANTA MARIA	1.225	18.925	227.673	49
	SP SAO JOSE DO RIO PRETO	3	178	2.507	0
	MG UBERLANDIA	18	144	2.299	0
	SP VIRACOPOS	91	380	5.291	0
PA CARAJAS	GO ARAGUAINA	49	1.831	23.406	0
	DF INT. DE BRASILIA	137	4.814	58.649	0
	PA INT. VAL DE CAES	24	701	8.142	0
	AM PARINTINS	1	28	1.200	0
	PA TUCURUI	213	5.813	68.301	0
	MG UBERLANDIA	92	2.908	37.613	0
AM CARAUARI	AM COARI	2	7	114	0
	AM EDUARDO GOMES	113	1.827	32.069	0
	AM EIRUNEPE	200	1.720	33.553	0
	AM INT. DE TABATINGA	39	222	3.511	0
	AM TEFE	99	2.162	37.790	0
	AM URUCU	139	5.625	53.692	0
CE CARIRI	RN AUGUSTO SEVERO	1	65	1.105	0
	AL CAMPO DOS PALMARES	27	27	442	0
	SP CONGONHAS	152	2.060	39.884	0
	RN DIX SEPT ROSADO	1	61	1.037	0
	SP INT. DE SAO PAULO	355	18.230	331.487	0
	RJ INT. DO RIO DE JANEIRO	260	2.374	30.704	0
	BA INT. DOIS DE JULHO	228	954	14.356	0
	PE INT. GUARARAPES	53	1.522	24.538	0
	MG INT. TANCREDO NEVES	4	37	702	0
	PE PETROLINA	92	2.176	34.064	0
	CE PINTO MARTINS	511	26.423	334.360	0
	BA PORTO SEGURO	36	17	228	0
	PI TERESINA	45	1.580	27.150	0
	SP VIRACOPOS	4	100	3	0
PE CARUARU	AL CAMPO DOS PALMARES	1	82	1.396	0
	SP INT. DE SAO PAULO	27	639	11.845	0
	BA INT. DOIS DE JULHO	23	146	923	0
	PE INT. GUARARAPES	28	740	12.619	0
PR CASCAVEL	SP CONGONHAS	111	845	14.308	0
	MS DOURADOS	299	750	8.432	0
	PR INT. AFONSO PENA	834	12.988	120.859	0
	MS INT. CAMPO GRANDE	246	1.617	29.684	0
	PR MARINGA	384	2.483	41.730	0
	MT RONDONOPOLIS	233	717	13.645	0
PR CATARATAS	SP CONGONHAS	771	44.259	760.399	24
	PR INT. AFONSO PENA	1.271	84.249	1.217.420	1.524

3.2 - TRÁFEGO DOMÉSTICO
a - TRÁFEGO POR ORIGEM E DESTINO

ORIGEM	DESTINO	LIGAÇÕES	PAX	CARGA (KG)	CORREIO
PR CATARATAS	DF INT. DE BRASÍLIA	395	12.165	230.263	0
	SP INT. DE SÃO PAULO	1.500	133.641	2.591.794	11
	RJ INT. DO RIO DE JANEIRO	848	73.487	1.310.002	1
	BA INT. DOIS DE JULHO	116	6.291	117.277	0
	PE INT. GUARARAPES	115	1.191	24.813	0
	PA INT. VAL DE CAES	199	116	3.035	0
	AP MACAPÁ	178	19	347	0
	SC NAVEGANTES	1	148	500	0
	CE PINHO MARTINS	180	92	1.893	0
BA CHAPADA DIAMANTINA	BA BARREIRAS	20	5	73	0
	SP CONGONHAS	6	287	3.767	0
	SP INT. DE SÃO PAULO	2	28	17	0
	BA INT. DOIS DE JULHO	55	706	9.770	0
	BA PORTO SEGURO	1	8	0	0
SC CHAPECO	SP CONGONHAS	489	19.420	239.641	0
	SC HERCÍLIO LUZ	184	9.065	94.619	0
	PR INT. AFONSO PENA	78	1.767	20.962	0
	DF INT. DE BRASÍLIA	109	415	6.484	0
	SP INT. DE SÃO PAULO	93	2.066	28.317	0
	RJ INT. DO RIO DE JANEIRO	140	1.235	24.215	0
	RS INT. SALGADO FILHO	349	1.318	15.254	0
	RS SANTO ANGELO	227	139	1.570	0
AM COARI	AM CARAUARI	20	874	16.290	0
	AM EDUARDO GOMES	418	8.810	81.058	0
	AM FLORES	1	9	0	60
	AM TEFE	105	733	8.375	0
	AM URUXU	103	3.948	28.812	0
SP CONGONHAS	SP ARACATUBA	1.796	11.702	109.049	0
	SP ARARAQUARA	860	21.864	257.788	0
	MG ARAXÁ	41	2.478	22.824	0
	RN AUGUSTO SEVERO	914	29.900	579.545	162
	SP BAURU	1.347	22.897	271.440	76
	GO CALDAS NOVAS	367	39.752	413.737	0
	RS CAMPO DOS BUGRES	615	61.624	871.950	9
	AL CAMPO DOS PALMARES	499	26.726	375.972	0
	BA CARAVELAS	13	171	2.826	0
	CE CARIRI	272	2.756	94.720	0
	PE CARUARU	17	2.431	45.361	0
	PR CASCAVEL	118	880	16.775	0
	PR CATARATAS	682	42.930	642.045	3
	BA CHAPADA DIAMANTINA	17	1.273	17.136	0
	SC CHAPECO	439	18.667	268.236	0
	AM EDUARDO GOMES	601	16.788	554.599	3.968
	MG FRANCISCO DE ASSIS	721	12.496	132.563	0
	SP FRANCISCO PEREIRA LOPES	1	81	0	0
	ES GOIABEIRAS	2.700	224.466	3.900.643	1.367
	SC HERCÍLIO LUZ	4.050	384.175	5.179.499	2.399
	BA HOTEL TRANSAMÉRICA	171	10.430	198.342	0
	BA ILHEUS	1.143	67.371	1.422.577	152

3.2 - TRÁFEGO DOMÉSTICO
a - TRÁFEGO POR ORIGEM E DESTINO

ORIGEM	DESTINO	LIGAÇÕES	PAX	CARGA (KG)	CORREIO
SP CONGONHAS	PR INT. AFONSO PENA	6.132	652.972	7.107.560	5.292
	MS INT. CAMPO GRANDE	1.427	191.608	3.262.454	31.541
	DF INT. DE BRASÍLIA	7.211	759.910	14.613.637	74.015
	SP INT. DE SÃO PAULO	240	1.921	27.049	0
	RJ INT. DO RIO DE JANEIRO	4.694	357.648	4.020.666	1.394
	BA INT. DOIS DE JULHO	6.117	296.086	6.555.907	4.176
	PE INT. GUARARAPES	2.826	114.737	3.086.390	300
	RS INT. SALGADO FILHO	7.810	651.527	10.087.890	2.975
	MG INT. TANCREDO NEVES	5.652	567.751	7.398.945	12.028
	PA INT. VAL DE CAES	1.502	61.325	2.312.321	81.801
	RO JI-PARANA	138	1.091	36.055	255
	PB JOAO SUASSUNA	5	20	361	0
	SC JOINVILLE	1.638	124.474	1.294.716	31
	RS LAURO KURTZ	280	14.723	195.068	0
	SP LEITE LOPES	1.661	120.991	1.280.812	769
	PR LONDRINA	1.580	119.507	1.682.277	2.650
	AP MACAPA	780	5.716	433.361	1.659
	PA MARABA	89	6.407	251.043	107
	MA MARECHAL CUNHA MACHADO	927	24.987	1.052.109	33.878
	MT MARECHAL RONDON	1.831	167.513	3.643.630	19.651
	SP MARILIA	1.095	15.054	148.214	0
	PR MARINGA	1.031	44.985	651.085	15
	MG MONES CLAROS	165	2.074	31.501	0
	BA MUCURI	183	2.272	51.733	0
	SC NAVEGANTES	2.294	208.705	2.453.407	93
	TO PALMAS	359	2.924	154.348	0
	MG PAMFULHA	1.121	115.877	1.222.276	308
	BA PAULO AFONSO	29	3.242	58.493	0
	PE PETROLINA	15	2.127	36.036	0
	CE PINO MARTINS	3.060	91.947	2.602.968	1.858
	BA PORTO SEGURO	1.151	96.172	1.460.304	46
	RO PORTO VELHO	141	1.269	107.581	1.459
	PB PRES CASTRO PINO	789	35.520	805.838	430
	SP PRESIDENTE PRUDENTE	1.392	13.237	139.865	0
	GO SANTA GENOVEVA	3.511	325.096	6.221.915	7.669
	SE SANTA MARIA	341	23.130	493.509	18
	RS SANTO ANGELO	260	2.155	28.468	0
	RJ SANTOS DUMONT	18.671	1.650.284	13.098.843	12.366
	SP SÃO JOSÉ DO RIO PRETO	1.211	118.954	1.337.798	407
	SP SOROCABA	149	526	7.104	0
	PI TERESINA	4	968	13.405	0
	MG UBERABA	820	4.746	59.104	0
	MG UBERLÂNDIA	2.002	155.093	2.016.452	234
	MG UZIMINAS	361	7.750	88.714	0
	BA VALENÇA	18	2.259	29.714	0
	SP VIRACOPOS	236	10.583	152.877	27
	BA VITÓRIA DA CONQUISTA	160	1.895	45.022	0
MS CORUMBÁ	MS INT. CAMPO GRANDE	129	12.193	223.369	0
	DF INT. DE BRASÍLIA	124	3.846	74.928	0
	SP INT. DE SÃO PAULO	1	84	1.700	0

3.2 - TRÁFEGO DOMÉSTICO
a - TRÁFEGO POR ORIGEM E DESTINO

ORIGEM	DESTINO	LIGAÇÕES	PAX	CARGA (KG)	CORREIO
AC CRUZEIRO DO SUL	AM EDUARDO GOMES	280	3.650	102.443	0
	PA INT. VAL DE CAES	4	0	1.791	0
	RO PORTO VELHO	279	2.273	44.062	0
	AC PRESIDENTE MEDICE	296	24.954	630.197	0
RN DIX SEPT ROSADO	RN AUGUSTO SEVERO	12	667	11.339	0
	AM EDUARDO GOMES	2	29	493	0
	DF INT. DE BRASILIA	1	20	340	0
	SP INT. DE SAO PAULO	21	638	11.175	0
	PE INT. GUARARAPES	5	169	2.899	0
	CE PINIO MARTINS	5	106	1.837	0
MS DOURADOS	PR CASCAVEL	227	439	4.668	0
	PR INT. AFONSO PENA	247	1.474	18.341	0
	MS INT. CAMPO GRANDE	245	539	8.852	0
AM EDUARDO GOMES	PA ALTAMIRA	303	281	5.475	0
	RN AUGUSTO SEVERO	29	450	8.233	0
	AM BARCELOS	196	2.486	41.425	0
	AM BARREIRINHA	5	42	800	0
	PR BOA VISTA	953	41.885	1.275.700	265.428
	AM BOREA	129	500	5.039	818
	PR CARACARAI	5	0	0	5.240
	AM CARAUARI	1	29	519	0
	AM COARI	442	10.660	139.866	7
	SP CONGONHAS	539	16.795	629.793	11.860
	AC CRUZEIRO DO SUL	315	4.467	127.258	0
	AM FONTE BOA	45	1.117	17.831	1.160
	AM HUMAITA	104	1.196	22.257	0
	PR INT. AFONSO PENA	78	0	109.689	0
	DF INT. DE BRASILIA	1.443	146.757	4.534.357	14.056
	SP INT. DE SAO PAULO	1.927	161.987	26.081.135	2.205
	AM INT. DE TABATINGA	205	14.434	314.149	0
	RJ INT. DO RIO DE JANEIRO	1.526	41.196	1.711.982	74
	BA INT. DOIS DE JULHO	785	3.788	534.172	701
	PE INT. GUARARAPES	1.061	9.785	1.131.018	2.322
	RS INT. SALGADO FILHO	9	0	3.522	0
	PA INT. VAL DE CAES	1.806	81.857	1.609.636	4.244
	AM ITACAITARA	2	17	150	0
	PA ITAITUBA	325	2.204	39.607	27
	AM IABREA	104	1.797	35.680	0
	AP MACAPA	76	672	10.221	0
	AM MANICORE	132	1.143	12.184	1.523
	MA MARECHAL CUNHA MACHADO	577	9.280	216.109	1.159
	MT MARECHAL RONDON	2	2	1.233	0
	AM MAUES	144	1.616	18.289	3.518
	AM NOVA OLINDA DO NORTE	4	49	317	0
	AM NOVO CAMPO	1	21	840	0
	PA ORIXIMINA	25	35	506	0
	MG PAMPULHA	2	78	560	0
	AM PARINTINS	599	17.907	220.695	19.713
	CE PINIO MARTINS	1.373	43.708	1.198.158	2.461
	RO PORTO VELHO	817	47.323	1.333.682	7.456

3.2 - TRÁFEGO DOMÉSTICO
a - TRÁFEGO POR ORIGEM E DESTINO

ORIGEM	DESTINO	LIGAÇÕES	PAX	CARGA (KG)	CORREIO
AM EDUARDO GOMES	AM PRAINHA	2	13	61	0
	AC PRESIDENTE MEDICE	603	18.834	553.305	0
	PA SANTIAREM	860	39.078	705.817	483
	AM SAO GABRIEL DA CACHOEIRA	239	3.850	67.547	0
	SP SAO JOSE DOS CAMPOS	1	2	34	0
	AM TAPURUQUARA	88	689	12.364	0
	AM TEFE	306	10.730	214.288	0
	PA TROMBETAS	24	636	8.092	0
	AM URUCU	499	19.278	168.253	0
	SP VIRACOPOS	4	0	362.626	0
AM EIRUNEPE	AM CARAUARI	173	3.172	53.638	0
	AM EDUARDO GOMES	3	21	30	0
	AC PRESIDENTE MEDICE	2	8	0	0
FN FERNANDO DE NORONHA	FN AUGUSTO SEVERO	352	15.222	187.865	0
	SP INT. DE SAO PAULO	54	188	2.346	0
	RJ INT. DO RIO DE JANEIRO	204	2.969	45.048	0
	PE INT. GUARARAPES	711	39.066	597.181	0
	RS INT. SALGADO FILHO	204	522	8.505	0
AM FLORES	AM BARCELOS	3	24	0	140
	RR BOA VISTA	1	8	0	0
	AM COARI	2	10	0	160
	AM EDUARDO GOMES	2	12	0	0
	AM EIRUNEPE	2	14	0	100
	PA SAO JOSE	2	9	0	0
AM FONTE BOA	AM EDUARDO GOMES	4	12	0	600
	AM SAO PAULO DE OLIVENCA	101	1.764	27.003	0
SP FRANCA	DF INT. DE BRASILIA	36	855	8.154	0
	SP INT. DE SAO PAULO	225	3.957	68.866	0
	SP LEITE LOPES	104	286	2.488	0
	MT MARECHAL RONDON	21	36	459	0
	MG PAMPULHA	78	1.404	13.183	0
	GO SANTA GENOVEVA	42	707	16.367	0
	SP SAO JOSE DO RIO PRETO	76	748	12.065	0
	MG UBERLANDIA	42	315	6.104	0
MG FRANCISCO DE ASSIS	BA CARAVELAS	10	14	122	0
	SP CONGONHAS	731	12.370	86.692	0
	SP INT. DE SAO PAULO	24	461	3.087	0
	BA MUCURI	107	122	2.786	0
ES GOIABEIRAS	SP CONGONHAS	2.639	230.472	3.428.785	826
	MG GOVERNADOR VALADARES	100	2.148	21.299	0
	PR INT. AFONSO PENA	463	2.481	169.315	0
	DF INT. DE BRASILIA	879	28.128	451.781	927
	SP INT. DE SAO PAULO	1.253	65.876	1.926.182	724
	RJ INT. DO RIO DE JANEIRO	3.241	301.270	4.306.624	90
	BA INT. DOIS DE JULHO	426	21.326	307.439	7.275
	RS INT. SALGADO FILHO	29	28	476	0

3.2 - TRÁFEGO DOMÉSTICO
a - TRÁFEGO POR ORIGEM E DESTINO

ORIGEM	DESTINO	LIGAÇÕES	PAX	CARGA (KG)	CORREIO
ES GOIABEIRAS	MG INT. TANCREDO NEVES	1.752	119.855	2.361.949	4.758.653
	SC JOINVILLE	237	999	8.141	0
	PR MARINGA	331	194	3.485	0
	MG PAMPULHA	23	32	246	0
	CE PINHO MARTINS	315	2.006	31.856	1
	BA PORTO SEGURO	3	122	638	0
	GO SANTA GENOVEVA	1	30	510	0
	PI TERESINA	88	81	1.490	20
	MG USIMINAS	5	127	1.188	0
	SP VIRACOPOS	367	6.494	485.034	0
MG GOVERNADOR VALADARES	ES GOIABEIRAS	95	1.966	19.055	0
	MG PAMPULHA	803	26.206	222.629	0
	MG USIMINAS	155	6.289	64.750	0
BA GUANAMBI	BA BOM JESUS DA LAPA	51	150	2.029	0
	BA INT. DOIS DE JULHO	119	572	3.946	0
SC HERCILIO LUZ	PR CATARATAS	1	35	390	0
	SC CHAPECO	205	10.114	122.860	0
	SP CONGONHAS	3.999	386.532	5.375.455	1.089
	PR INT. AFONSO PENA	535	13.172	501.723	834.346
	DF INT. DE BRASILIA	863	43.173	758.158	51
	SP INT. DE SAO PAULO	2.292	146.056	3.242.868	2
	RJ INT. DO RIO DE JANEIRO	693	17.504	280.569	0
	RS INT. SALGADO FILHO	1.940	117.327	1.351.618	0
	PA INT. VAL DE CAES	85	259	6.355	0
	CE PINHO MARTINS	217	1.045	16.984	0
	BA PORTO SEGURO	49	2.832	36.670	0
	PB PRES CASTRO PINTO	153	240	3.690	0
	SP VIRACOPOS	306	8.752	104.141	0
BA HOTEL TRANSAMERICA	SP CONGONHAS	167	11.552	161.613	0
	DF INT. DE BRASILIA	3	156	316	0
	SP INT. DE SAO PAULO	6	674	7.731	0
	RJ INT. DO RIO DE JANEIRO	6	567	4.421	0
	BA INT. DOIS DE JULHO	106	1.536	24.592	0
	MG INT. TANCREDO NEVES	3	165	1.418	0
AM HUMAITA	AM EDUARDO GOMES	100	909	13.924	0
	AM IABREA	98	421	8.119	0
	AM NOVA OLINDA DO NORTE	2	19	100	0
	RO PORTO VELHO	22	11	251	0
BA ILHEUS	AL CAMPO DOS PALMARES	1	81	1.377	0
	SP CONGONHAS	1.129	58.108	1.511.963	51
	DF INT. DE BRASILIA	21	1.509	17.268	0
	SP INT. DE SAO PAULO	410	21.396	265.641	0
	RJ INT. DO RIO DE JANEIRO	11	605	9.181	0
	BA INT. DOIS DE JULHO	1.054	57.497	896.782	63
	MG INT. TANCREDO NEVES	130	9.170	118.610	0
	BA PORTO SEGURO	68	3.419	45.649	0
	SP VIRACOPOS	11	183	2.451	0

3.2 - TRÁFEGO DOMÉSTICO
a - TRÁFEGO POR ORIGEM E DESTINO

ORIGEM	DESTINO	LIGAÇÕES	PAX	CARGA (KG)	CORREIO
MA IMPERATRIZ	DF INT. DE BRASÍLIA	446	24.422	354.653	41
	RS INT. SALGADO FILHO	113	140	3.086	0
	MA MARECHAL CUNHA MACHADO	445	20.335	289.448	0
PR INT. AFONSO PENA	MG ARAXÁ	1	134	947	0
	RN AUGUSTO SEVERO	10	29	515	0
	GO CALDAS NOVAS	4	369	4.334	0
	RS CAMPO DOS BUGRES	44	242	4.000	0
	AL CAMPO DOS PALMARES	143	784	10.427	0
	PR CASCAVEL	846	13.955	137.676	0
	PR CATARATAS	1.307	86.971	999.370	0
	SC CHAPECO	108	1.478	19.237	0
	SP CONGONHAS	5.944	639.450	6.610.266	493
	MS DOURADOS	242	1.587	19.872	0
	ES GOIABEIRAS	562	2.137	40.888	0
	SC HERCÍLIO LUZ	679	15.074	415.724	2.455.565
	PR INT. AFONSO PENA	30	2.088	20.014	0
	MS INT. CAMPO GRANDE	242	1.264	18.220	0
	DF INT. DE BRASÍLIA	1.348	101.856	1.736.307	205
	SP INT. DE SÃO PAULO	2.823	193.694	4.030.426	2.052.975
	RJ INT. DO RIO DE JANEIRO	2.950	149.224	2.111.309	106
	BA INT. DOIS DE JULHO	530	4.085	74.696	0
	PE INT. GUARARAPES	132	423	10.904	0
	RS INT. SALGADO FILHO	3.217	213.004	2.293.397	2.505
	MG INT. TANCREDO NEVES	444	5.811	58.460	0
	SC JOINVILLE	25	35	1.069	0
	PR LONDRINA	1.617	82.178	748.496	489
	PR MARINGÁ	1.315	62.880	616.606	0
	SC NAVEGANTES	61	246	7.934	0
	CE PINHO MARTINS	573	2.863	59.670	105
	BA PORTO SEGURO	177	1.844	22.954	0
	PB PRES CASTRO PINTO	4	345	4.024	0
	GO SANTA GENOVEVA	20	616	6.689	0
	SE SANTA MARIA	114	332	5.529	0
	PI TERESINA	31	30	883	0
	SC VIDEIRA	32	306	3.375	0
	SP VIRACOPOS	1.660	69.291	2.330.414	0
MS INT. CAMPO GRANDE	PR CASCAVEL	261	1.515	17.403	0
	SP CONGONHAS	1.749	191.725	3.045.878	503
	MS CORUMBÁ	177	10.136	167.331	10
	MS DOURADOS	228	933	10.365	0
	PR INT. AFONSO PENA	281	1.236	14.469	0
	DF INT. DE BRASÍLIA	628	35.718	477.881	895
	SP INT. DE SÃO PAULO	718	38.158	615.635	410.048
	PE INT. GUARARAPES	47	43	72	0
	PR LONDRINA	814	13.595	190.439	216
	MT MARECHAL RONDON	819	31.075	418.695	77
	PR MARINGÁ	367	1.710	18.976	0
	SC NAVEGANTES	1	51	874	0
	CE PINHO MARTINS	6	1.006	13.250	0
	BA PORTO SEGURO	16	1.353	17.083	0
	MT RONDONÓPOLIS	125	1.058	18.567	0

3.2 - TRÁFEGO DOMÉSTICO
a - TRÁFEGO POR ORIGEM E DESTINO

ORIGEM	DESTINO	LIGAÇÕES	PAX	CARGA (KG)	CORREIO
MS INT. CAMPO GRANDE	GO SANTA GENOVEVA	154	7.471	110.648	0
	SP SAO JOSE DO RIO PRETO	31	2.148	27.670	0
	SP VIRACOPOS	244	103	1.453	0
DF INT. DE BRASÍLIA	GO ARAGUAINA	62	2.601	38.049	0
	SP ARARAQUARA	1	15	255	0
	RN AUGUSTO SEVERO	1.453	81.188	1.461.509	451
	BA BARREIRAS	141	791	5.120	0
	PR BOA VISTA	755	22.400	566.606	17
	GO CALDAS NOVAS	15	452	4.759	0
	AL CAMPO DOS PALMARES	699	42.210	754.006	1.059
	PA CARAJAS	160	6.807	96.017	0
	CE CARIRI	1	101	1.717	0
	PR CATARATAS	365	13.153	206.546	0
	SC CHAPECO	109	404	4.959	0
	SP COCONHAS	8.384	737.009	9.858.502	8.238
	MS CORUMBA	104	5.237	85.324	0
	AC CRUZEIRO DO SUL	109	0	56.729	0
	RN DIX SEPT ROSADO	2	4	68	0
	AM EDUARDO GOMES	1.735	154.580	5.906.295	9.262
	SP FRANCA	38	890	10.026	0
	ES GOIABEIRAS	1.311	32.179	520.190	170
	SC HERCILIO LUZ	987	40.558	613.512	362
	BA HOTEL TRANSAMERICA	2	155	2.655	0
	BA ILHEUS	46	2.703	47.800	0
	MA IMPERATRIZ	341	22.835	566.584	33
	PR INT. AFONSO PENA	1.454	98.652	1.578.961	823
	MS INT. CAMPO GRANDE	555	36.246	700.745	1.390
	SP INT. DE SAO PAULO	4.188	194.554	4.987.204	2.659.422
	RJ INT. DO RIO DE JANEIRO	5.550	548.805	8.856.720	707.964
	BA INT. DOIS DE JULHO	2.332	193.836	5.256.501	817.567
	PE INT. GUARARAPES	2.722	170.906	3.401.951	1.275
	RS INT. SALGADO FILHO	1.684	95.678	1.595.948	1.688
	MG INT. TANCREDO NEVES	2.369	216.971	3.347.285	2.206
	PA INT. VAL DE CAES	2.299	156.587	6.433.596	1.117.809
	RO JI-PARANA	448	10.128	193.747	0
	PB JOAO SUASSUNA	6	498	8.668	0
	SP LEITE LOPES	197	2.862	32.070	0
	PR LONDRINA	95	790	7.843	0
	AP MACAPA	1.751	24.908	949.832	11.150
	PA MARABA	245	17.224	441.761	5
	MA MARECHAL CUNHA MACHADO	2.076	114.204	3.982.658	657.897
	MT MARECHAL RONDON	1.490	113.705	2.723.113	3.558.700
	PR MARINGA	1	35	277	0
	SC NAVEGANTES	1	35	531	0
	TO PALMAS	951	85.433	1.801.079	9.541
	MG PAMPULHA	282	30.349	328.173	41.773
	PE PETROLINA	147	789	11.443	0
	CE PINHO MARTINS	2.596	174.598	3.616.856	1.805
	BA PORTO SEGURO	214	17.387	199.126	0
	RO PORTO VELHO	1.266	90.218	2.996.526	42.005
	PB PRES CASTRO PINTO	601	26.440	544.469	345
	AC PRESIDENTE MEDICE	771	48.660	1.424.796	12

3.2 - TRÁFEGO DOMÉSTICO
a - TRÁFEGO POR ORIGEM E DESTINO

ORIGEM	DESTINO	LIGAÇÕES	PAX	CARGA (KG)	CORREIO
DF INT. DE BRASÍLIA	GO SANTA GENOVEVA	2.598	176.137	3.770.579	154.943
	SE SANTA MARIA	1.309	37.644	786.760	674
	SP SÃO JOSE DO RIO PRETO	342	7.451	95.126	0
	PI TERESINA	1.241	86.028	2.784.241	401.182
	MG UBERLÂNDIA	239	9.117	95.402	0
	SP VIRACOPOS	1.403	94.251	1.312.492	105
SP INT. DE SÃO PAULO	SP ARARAQUARA	9	634	10.810	0
	MG ARAXÁ	3	124	1.960	0
	RN AUGUSTO SEVERO	1.994	146.176	3.174.731	13.345
	RR BOA VISTA	123	256	9.297	0
	GO CALDAS NOVAS	306	30.755	359.012	0
	AL CAMPO DOS PALMARES	2.067	134.971	2.487.221	202
	RS CANOAS	1	64	3.800	0
	CE CARIRI	155	22.056	377.955	0
	PE CARUARU	13	355	5.858	0
	PR CATARATAS	1.353	117.152	1.795.899	2.215
	BA CHAPADA DIAMANTINA	1	143	2.431	0
	SC CHAPECO	92	1.671	31.724	0
	SP CONGONHAS	9	130	5.684	0
	AC CRUZEIRO DO SUL	137	0	31.677	0
	RN DIX SEPT ROSADO	16	969	16.692	0
	AM EDUARDO GOMES	1.700	156.003	16.260.843	58.107
	EN FERNANDO DE NORONHA	54	415	6.709	0
	SP FRANCA	249	3.510	63.533	0
	ES GOIABEIRAS	1.255	63.977	3.147.920	3.752.699
	SC HERCÍLIO LUZ	2.110	113.299	4.086.327	2.677.228
	BA HOTEL TRANSAMÉRICA	8	683	9.207	0
	BA ILHEUS	293	18.398	270.079	0
	PR INT. AFONSO PENA	2.525	199.437	5.360.505	1.234.705
	MS INT. CAMPO GRANDE	718	35.551	669.745	768.713
	DF INT. DE BRASÍLIA	3.339	193.888	12.604.512	1.927.385
	RJ INT. DO RIO DE JANEIRO	5.341	303.815	11.036.639	3.495.673
	BA INT. DOIS DE JULHO	6.266	506.019	16.407.714	339.212
	PE INT. GUARARAPES	4.949	375.095	15.670.739	428.344
	RS INT. SALGADO FILHO	5.019	317.476	11.992.251	52.484
	MG INT. TANCREDO NEVES	2.147	160.146	6.221.813	1.512.597
	PA INT. VAL DE CAES	823	14.158	3.038.996	1.975
	PB JOÃO SUASSUNA	394	19.252	328.706	0
	SC JOINVILLE	25	852	12.334	0
	SP LEITE LOPES	665	11.035	206.547	0
	PR LONDRINA	686	21.560	610.481	208
	AP MACAPÁ	230	422	41.904	0
	MA MARECHAL CUNHA MACHADO	324	10.129	320.929	10.550
	MT MARECHAL RONDON	761	31.592	1.196.683	460.438
	SP MARILIA	1	12	181	0
	SC NAVEGANTES	43	4.832	48.468	0
	TO PALMAS	49	1.967	53.830	3.849
	MG PAMPULHA	170	15.446	313.685	0
	BA PAULO AFONSO	12	1.349	23.364	0
	PE PETROLINA	509	11.140	214.845	0
	CE PINHO MARTINS	4.341	269.717	9.775.269	128.659
	BA PORTO SEGURO	940	73.351	990.234	0

3.2 - TRÁFEGO DOMÉSTICO
a - TRÁFEGO POR ORIGEM E DESTINO

ORIGEM	DESTINO	LIGAÇÕES	PAX	CARGA (KG)	CORREIO
SP INT. DE SÃO PAULO	RO PORTO VELHO	307	616	2.722.408	2.195.152
	PB PRES CASTRO PINTO	892	35.646	902.860	619
	AC PRESIDENTE MEDICE	258	1.999	106.615	0
	SP PRESIDENTE PRUDENTE	6	224	557	0
	GO SANTA GENOVEVA	1.203	39.947	1.135.193	827.242
	SE SANTA MARIA	1.105	36.132	819.094	281
	RJ SANTOS DUMONT	2	5	749	0
	SP SÃO JOSE DO RIO PRETO	148	1.321	26.622	0
	MT SINOP	1	109	1.600	0
	PI TERESINA	761	19.945	605.717	2.928
	MG UBERLÂNDIA	289	1.408	32.071	0
	SP VIRACOPOS	98	859	153.875	1
AM INT. DE TABATINGA	AM CARAUARI	2	20	337	0
	AM EDUARDO GOMES	237	11.273	184.564	207
	AM EIRUNEPÉ	76	440	7.941	0
	AM TEFE	102	967	51.211	0
RJ INT. DO RIO DE JANEIRO	RN AUGUSTO SEVERO	1.682	79.544	1.344.444	29
	RR BOA VISTA	495	5.077	143.057	0
	GO CALDAS NOVAS	3	138	1.732	0
	AL CAMPO DOS PALMARES	1.270	35.863	706.905	916
	CE CARIRI	301	1.549	26.250	0
	PR CATARATAS	1.128	74.288	1.174.047	0
	SC CHAPECO	108	913	14.513	0
	SP CONGONHAS	4.563	300.990	3.302.584	1.086
	RN DIX SEPT ROSADO	1	90	780	0
	AM EDUARDO GOMES	1.223	39.574	1.539.052	2.570
	RN FERNANDO DE NORONHA	235	2.124	32.854	0
	ES GOIABEIRAS	3.567	299.825	3.757.894	836
	SC HERCÍLIO LUZ	747	17.890	329.751	3
	PA HOTEL TRANSAMÉRICA	11	1.129	15.749	0
	PA ILHEUS	11	642	8.285	0
	PR INT. AFONSO PENA	2.794	140.367	2.166.136	808
	DF INT. DE BRASÍLIA	5.527	546.739	11.140.517	1.731.429
	SP INT. DE SÃO PAULO	5.299	374.563	13.543.013	5.031.739
	BA INT. DOIS DE JULHO	5.173	389.256	6.630.149	6.709
	PE INT. GUARARAPES	4.071	211.558	4.446.178	9.215
	RS INT. SALGADO FILHO	4.403	211.495	3.832.290	3.450
	MG INT. TANCREDO NEVES	3.941	297.319	4.419.144	5.605.868
	PA INT. VAL DE CAES	1.489	41.776	1.514.274	120.759
	PB JOÃO SUASSUNA	17	978	16.882	0
	SP LEITE LOPES	17	86	1.091	0
	AP MACAPÁ	467	1.793	58.259	0
	MA MARECHAL CUNHA MACHADO	585	12.626	268.165	6
	MT MARECHAL RONDON	118	2.015	42.842	0
	PR MARINGÁ	425	1.055	33.212	0
	SC NAVEGANTES	287	1.240	17.226	0
	MG PAMPULHA	295	30.136	224.247	0
	PE PETROLINA	90	375	7.948	0
	CE PINTO MARTINS	2.822	112.659	2.470.292	1.351
	BA PORTO SEGURO	462	22.769	253.958	0
	RO PORTO VELHO	330	3.784	74.539	0

3.2 - TRÁFEGO DOMÉSTICO
a - TRÁFEGO POR ORIGEM E DESTINO

ORIGEM	DESTINO	LIGAÇÕES	PAX	CARGA (KG)	CORREIO
RJ INT. DO RIO DE JANEIRO	PB PRES CASTRO PINTO	803	42.598	796.435	0
	AC PRESIDENTE MEDICE	119	1.123	20.202	0
	GO SANTA GENOVEVA	167	3.749	59.111	0
	SE SANTA MARIA	501	30.768	499.508	0
	PI TERESINA	70	692	228.158	0
	MG UBERLANDIA	11	2	174.778	0
	MG USIMINAS	3	128	1.196	0
	SP VIRACOPOS	1.654	99.178	1.169.020	2
BA INT. DOIS DE JULHO	BA AEROCULUBE DA BAHIA	3	20	217	0
	RN AUGUSTO SEVERO	1.169	38.709	971.037	760
	BA BARREIRAS	268	2.567	31.623	0
	BA BOM JESUS DA LAPA	121	445	6.771	0
	BA BRUMADO	8	65	284	0
	AL CAMPO DOS PALMARES	2.015	111.927	1.878.627	11.522
	PA CARAJAS	1	28	300	0
	CE CARIRI	343	810	14.749	0
	PE CARUARU	49	194	2.552	0
	PR CATARATAS	361	7.052	115.077	0
	BA CHAPADA DIAMANTINA	56	464	6.549	0
	SP CONGONHAS	5.907	295.679	4.580.738	7.671
	AM EDUARDO GOMES	776	2.531	90.813	0
	ES GOIABEIRAS	460	21.953	553.688	453
	BA GUANAMBI	81	350	4.534	0
	SC HERCILIO LUZ	25	25	390	0
	BA HOTEL TRANSAMERICA	105	1.252	21.004	0
	BA ILHEUS	1.135	57.916	1.161.555	143
	PR INT. AFONSO PENA	510	4.358	69.703	9
	DF INT. DE BRASILIA	2.327	188.529	3.770.063	486.141
	SP INT. DE SAO PAULO	7.237	519.238	10.232.236	34.834
	RJ INT. DO RIO DE JANEIRO	4.679	391.421	5.876.334	6.726
	PE INT. GUARARAPES	4.138	216.512	3.158.462	4.903
	RS INT. SALGADO FILHO	1.482	18.527	338.215	20
	MG INT. TANCREDO NEVES	2.367	135.976	2.024.285	3.659
	PA INT. VAL DE CAES	777	5.746	157.376	442
	BA JACOBINA	2	19	20	0
	PB JOAO SUASSUNA	11	42	496	0
	SC JOINVILLE	1	61	1.159	1
	SP LEITE LOPES	31	1.391	19.240	0
	PR LONDRINA	153	303	5.232	0
	MA MARECHAL CUNHA MACHADO	671	4.806	282.649	109.003
	MT MARECHAL RONDON	387	2.524	41.522	144
	MG MONTE CLAROS	22	404	6.030	0
	SC NAVEGANTES	312	474	6.773	0
	BA PAULO AFONSO	104	6.332	102.840	0
	PE PETROLINA	507	8.887	119.008	0
	CE PINHO MARTINS	3.173	107.603	2.014.205	7.413
	BA PORTO SEGURO	850	56.072	799.226	32
	PB PRES CASTRO PINTO	133	9.188	138.890	0
	GO SANTA GENOVEVA	462	6.340	113.851	0
	SE SANTA MARIA	1.988	105.785	1.725.209	25.176
	PA SANTIAREM	381	636	17.619	0
	SP SAO JOSE DO RIO PRETO	1	111	2.218	0

3.2 - TRÁFEGO DOMÉSTICO
a - TRÁFEGO POR ORIGEM E DESTINO

ORIGEM	DESTINO	LIGAÇÕES	PAX	CARGA (KG)	CORREIO
BA INT. DOIS DE JULHO	PB SOUZA	1	27	1.512	0
	PI TERESINA	230	0	82.234	28.537
	MG UBERLÂNDIA	2	46	398	0
	MG USIMINAS	100	959	14.792	0
	SP VIRACOPOS	814	12.535	258.349	0
	BA VITÓRIA DA CONQUISTA	271	9.291	148.908	0
PE INT. GUARARAPES	RN AUGUSTO SEVERO	1.532	78.427	1.123.230	912.025
	AL CAMPO DOS PALMARES	708	31.804	418.201	419
	CE CARIRI	68	1.434	24.605	0
	PE CARUARU	33	769	10.950	0
	PR CATARATAS	120	1.045	17.628	0
	SP CONGONHAS	2.996	112.296	2.476.122	624
	AM EDUARDO GOMES	1.573	10.043	1.149.716	2.503
	EN FERNANDO DE NORONHA	678	39.221	1.023.753	0
	ES GOIABEIRAS	1	0	3.277	0
	SC HERCÍLIO LUZ	28	112	3.054	0
	PR INT. AFONSO PENA	104	194	3.235	0
	MS INT. CAMPO GRANDE	48	36	1.658	0
	DF INT. DE BRASÍLIA	2.619	172.108	3.046.958	634
	SP INT. DE SÃO PAULO	5.749	382.631	10.884.590	1.762
	RJ INT. DO RIO DE JANEIRO	3.722	209.298	4.222.270	334
	BA INT. DOIS DE JULHO	4.122	222.788	3.664.585	1.020
	RS INT. SALGADO FILHO	1.451	23.845	445.335	1.725
	MG INT. TANCREDO NEVES	1.317	40.223	823.280	701
	PA INT. VAL DE CAES	1.549	19.479	869.125	2.411
	PB JOÃO SUASSUNA	367	15.640	246.897	50
	SP LEITE LOPES	58	1.625	26.658	0
	MA MARECHAL CUNHA MACHADO	1.177	16.905	639.472	3.702
	MG MONTE CLAROS	4	226	3.760	0
	BA PAULO AFONSO	9	5	99	0
	PE PETROLINA	730	53.535	722.647	0
	CE PINTO MARTINS	3.313	193.121	3.619.876	4.983
	BA PORTO SEGURO	25	244	3.883	0
	PB PRES CASTRO PINTO	1.229	58.882	1.353.823	1.565
	GO SANTA GENOVEVA	185	1.513	24.812	0
	SE SANTA MARIA	827	27.243	379.402	335
	PA SANTIÁGUA	827	1.999	68.420	9
	SP SÃO JOSÉ DO RIO PRETO	29	311	9.871	0
	MG UBERLÂNDIA	11	209	3.039	0
	SP VIRACOPOS	343	1.393	184.228	0
RS INT. SALGADO FILHO	MG ARAÇA	1	0	1.010	0
	RN AUGUSTO SEVERO	67	2.625	33.913	0
	GO CALDAS NOVAS	3	127	1.702	0
	AL CAMPO DOS PALMARES	399	7.227	92.221	0
	PR CATARATAS	2	54	536	0
	SC CHAPECO	275	1.264	15.918	0
	SP CONGONHAS	7.251	632.144	9.146.380	2.780
	EN FERNANDO DE NORONHA	235	564	8.855	0
	ES GOIABEIRAS	19	30	522	0
	SC HERCÍLIO LUZ	1.870	116.663	1.379.584	112
	BA HOTEL TRANSAMÉRICA	1	18	295	0

3.2 - TRÁFEGO DOMÉSTICO
a - TRÁFEGO POR ORIGEM E DESTINO

ORIGEM	DESTINO	LIGAÇÕES	PAX	CARGA (KG)	CORREIO
RS INT. SALGADO FILHO	MA IMPERATRIZ	88	118	4.538	0
	PR INT. AFONSO PENA	3.094	218.753	2.433.760	84
	DF INT. DE BRASÍLIA	1.806	102.184	1.891.032	5.340
	SP INT. DE SÃO PAULO	4.371	332.967	12.677.838	6.170
	RJ INT. DO RIO DE JANEIRO	3.997	209.016	4.280.267	317
	BA INT. DOIS DE JULHO	1.181	20.861	539.528	1.118
	PE INT. GUARARAPES	1.124	19.467	544.318	5.706
	MG INT. TANCREDO NEVES	414	7.140	134.914	0
	PA INT. VAL DE CAES	383	1.810	49.398	0
	SC JOINVILLE	22	1.250	14.530	0
	RS LAURO KURTZ	21	206	2.294	0
	SP LEITE LOPES	2	288	4.896	0
	PR LONDRINA	303	4.412	50.795	0
	AP MACAPÁ	297	105	6.147	0
	MA MARECHAL CUNHA MACHADO	271	355	12.642	0
	SC NAVEGANTES	69	3.386	32.461	0
	PE PETROLINA	44	21	386	0
	CE PINTO MARTINS	229	6.616	270.157	1.848
	BA PORTO SEGURO	110	11.665	141.869	0
	PE PRES CASTRO PINTO	1	0	18	0
	GO SANTA GENOVEVA	37	319	5.756	0
	SE SANTA MARIA	97	280	5.428	0
	RS SANTO ANGELO	237	2.836	33.977	0
	MG UBERLÂNDIA	80	625	9.519	0
	SP VIRACOPOS	1.002	22.505	862.172	1
MG INT. TANCREDO NEVES	RN AUGUSTO SEVERO	500	10.513	171.086	2
	GO CALDAS NOVAS	5	404	4.182	0
	AL CAMPO DOS PALMARES	338	9.669	146.456	395
	PE CARUARU	1	40	1.532	0
	SP CONGONHAS	5.681	521.533	5.232.176	4.531
	ES GOIABEIRAS	1.732	118.417	1.226.049	1.613.396
	BA HOTEL TRANSAMERICA	2	98	1.662	0
	BA ILHEUS	169	8.789	110.305	22
	PR INT. AFONSO PENA	387	5.243	72.850	91
	MS INT. CAMPO GRANDE	1	83	2.400	0
	DF INT. DE BRASÍLIA	1.947	247.915	3.454.780	22.194
	SP INT. DE SÃO PAULO	2.319	174.911	4.054.570	427
	RJ INT. DO RIO DE JANEIRO	3.828	285.308	3.395.551	2.580.709
	BA INT. DOIS DE JULHO	2.334	136.190	2.426.663	961
	PE INT. GUARARAPES	1.576	40.284	912.482	500
	RS INT. SALGADO FILHO	305	4.609	95.666	169
	PA INT. VAL DE CAES	30	36	949	0
	MA MARECHAL CUNHA MACHADO	186	1.472	25.542	0
	SC NAVEGANTES	6	90	1.455	0
	CE PINTO MARTINS	1.111	23.476	449.039	0
	BA PORTO SEGURO	1.105	78.659	986.832	167
	RO PORTO VELHO	51	209	4.327	0
	PE PRES CASTRO PINTO	399	7.636	153.987	0
	GO SANTA GENOVEVA	231	6.560	97.130	0
	SE SANTA MARIA	232	2.401	34.804	0
	RJ SANTOS DUMONT	1	0	7	0
	PI TERESINA	74	671	29.037	19

3.2 - TRÁFEGO DOMÉSTICO
a - TRÁFEGO POR ORIGEM E DESTINO

ORIGEM	DESTINO	LIGAÇÕES	PAX	CARGA (KG)	CORREIO
MG INT. TANCREDO NEVES	MG UBERLÂNDIA	249	17.675	189.906	0
	MG USIMINAS	1	34	238	0
	SP VIRACOPOS	1.287	72.103	903.656	95
PA INT. VAL DE CAES	PA AGROPALMA	2	13	0	0
	PA ALTAMIRA	863	16.478	258.510	0
	RN AUGUSTO SEVERO	23	320	5.850	0
	RR BOA VISTA	52	777	19.490	0
	PA BREVES	136	994	8.967	0
	PA CAMPO DE BOI	2	14	0	0
	PR CATARATAS	231	130	2.220	0
	SP CONGONHAS	1.913	64.129	1.497.224	4.480
	AM EDUARDO GOMES	2.203	81.572	1.893.984	122
	ES GOIABEIRAS	2	0	22.187	0
	SC HERCÍLIO LUZ	55	402	6.752	0
	DF INT. DE BRASÍLIA	2.572	150.699	3.695.693	395.713
	SP INT. DE SÃO PAULO	985	14.656	937.762	98
	RJ INT. DO RIO DE JANEIRO	1.561	40.667	1.140.327	77.383
	BA INT. DOIS DE JULHO	1.261	4.930	136.433	84
	PE INT. GUARARAPES	1.639	18.343	365.815	284
	RS INT. SALGADO FILHO	320	1.716	32.537	25
	MG INT. TANCREDO NEVES	222	24	160.639	0
	PA ITAITUBA	708	7.100	120.502	0
	AP MACAPÁ	2.302	187.589	4.062.086	121.206
	PA MARABÁ	389	15.825	265.202	4.323
	MA MARECHAL CUNHA MACHADO	1.235	37.268	555.460	4.157
	PA MONTE ALEGRE	165	716	11.019	0
	PA MONTE DOURADO	545	8.572	152.732	0
	AP OIAPOQUE	141	459	9.854	0
	PA ORIXIMINA	102	933	15.175	0
	PA OURILÂNDIA DO NORTE	28	84	855	0
	AM PARINTINS	408	3.784	88.200	0
	CE PINTO MARTINS	2.108	79.463	1.289.674	423
	PA PORTO DE MOZ	128	657	9.910	0
	RO PORTO VELHO	4	0	44.223	0
	PA REDENÇÃO	36	165	1.581	0
	GO SANTA GENOVEVA	93	662	10.489	0
	PA SANTIAREM	1.791	66.685	1.671.816	52.799
	PI TERESINA	36	1.201	20.716	0
	PA TROMBETAS	23	878	14.179	0
	PA TUCURUI	254	8.764	109.805	0
AM ITACOAATIARA	AM EDUARDO GOMES	1	12	100	0
PA ITAITUBA	PA ALTAMIRA	414	2.607	31.962	0
	RR BOA VISTA	21	48	849	0
	AM EDUARDO GOMES	383	2.545	33.577	13
	PA INT. VAL DE CAES	773	5.231	67.236	0
	AP MACAPÁ	50	238	3.143	0
	PA MONTE DOURADO	173	75	3.776	0
	MG MONTE CLAROS	1	27	1.200	0
	PA ORIXIMINA	46	31	289	0
	AM PARINTINS	361	284	3.055	0
	PA SANTIAREM	699	8.396	88.733	0

3.2 - TRÁFEGO DOMÉSTICO
a - TRÁFEGO POR ORIGEM E DESTINO

ORIGEM	DESTINO	LIGAÇÕES	PAX	CARGA (KG)	CORREIO
MG ITUIUTABA	MG PAMPULHA	1	41	300	0
	MG UBERLÂNDIA	1	46	256	0
BA JACOBINA	BA INT. DOIS DE JULHO	2	16	20	0
GO JATAÍ	MG PAMPULHA	1	34	400	0
RO JI-PARANA	SP CONGONHAS	115	2.070	35.023	0
	DF INT. DE BRASÍLIA	147	9.573	145.239	0
	MT MARECHAL RONDON	310	3.779	49.890	0
	RO PORTO VELHO	188	2.402	33.841	0
	SP SÃO JOSÉ DO RIO PRETO	95	323	4.610	0
	RO VILHENA (NOVO CAMPO)	311	1.589	26.622	0
PB JOÃO SUASSUNA	RN AUGUSTO SEVERO	4	22	374	0
	AL CAMPO DOS PALMARES	17	459	7.803	0
	SP CONGONHAS	18	63	1.024	0
	SP INT. DE SÃO PAULO	305	14.495	276.518	0
	RJ INT. DO RIO DE JANEIRO	2	5	85	0
	BA INT. DOIS DE JULHO	14	62	762	0
	PE INT. GUARARAPES	313	16.818	304.575	0
	CE PÍNTO MARTINS	3	25	425	0
	PB PRES CASTRO PÍNTO	4	350	5.961	0
SC JOINVILLE	SE SANTA MARIA	14	598	10.063	0
	SP CONGONHAS	1.784	125.495	1.413.233	21
	ES GOIABEIRAS	235	642	6.336	0
	PR INT. AFONSO PENA	24	135	1.837	0
	SP INT. DE SÃO PAULO	9	481	5.293	1
AM LABREA	SC NAVEGANTES	60	53	518	0
	AM EDUARDO GOMES	109	1.898	41.092	0
	AM HUMAITÁ	109	299	5.949	0
RS LAURO KURTZ	RO PORTO VELHO	103	2.368	38.116	0
	SC CHAPECO	2	50	1.200	0
	SP CONGONHAS	352	12.236	145.011	0
SP LEITE LOPES	RS INT. SALGADO FILHO	89	1.325	14.759	0
	RN AUGUSTO SEVERO	23	182	4.408	0
	GO CALDAS NOVAS	11	324	2.930	0
	AL CAMPO DOS PALMARES	33	1.025	15.283	0
	PR CATARATAS	1	36	702	0
	SP CONGONHAS	1.638	117.821	1.098.450	5
	SP FRANCA	97	959	9.969	0
	DF INT. DE BRASÍLIA	186	3.206	32.445	0
	SP INT. DE SÃO PAULO	708	15.389	240.873	0
	RJ INT. DO RIO DE JANEIRO	1	90	1.355	0
	BA INT. DOIS DE JULHO	36	1.344	18.646	0
	PE INT. GUARARAPES	36	483	13.748	0
	RS INT. SALGADO FILHO	2	176	2.992	0
	MG INT. TANCREDO NEVES	19	311	2.441	0
	MT MARECHAL RONDON	89	114	1.838	0

3.2 - TRÁFEGO DOMÉSTICO
a - TRÁFEGO POR ORIGEM E DESTINO

ORIGEM	DESTINO	LIGAÇÕES	PAX	CARGA (KG)	CORREIO
SP LEITE LOPES	MG PAMPULHA	139	2.743	24.044	0
	CE PINTO MARTINS	20	672	9.043	0
	BA PORTO SEGURO	117	5.770	73.171	0
	PB PRES CASTRO PINTO	2	0	44	0
	GO SANTA GENOVEVA	211	2.528	48.854	0
	SP SAO JOSE DO RIO PRETO	189	1.078	17.189	0
	MG UBERLANDIA	244	2.355	40.641	0
PR LONDRINA	AL CAMPO DOS PALMARES	1	95	1.567	0
	SP CONGONHAS	1.812	109.879	1.594.969	64
	PR INT. AFONSO PENA	1.537	77.027	684.513	126
	MS INT. CAMPO GRANDE	741	9.510	196.214	1.661
	DF INT. DE BRASILIA	138	993	10.825	0
	SP INT. DE SAO PAULO	874	29.856	714.761	248
	BA INT. DOIS DE JULHO	155	482	11.412	0
	RS INT. SALGADO FILHO	330	5.648	77.303	0
	SC JOINVILLE	28	1.540	12.554	24
	PR LONDRINA	1	34	0	0
	MT MARECHAL RONDON	556	14.238	252.135	42
	PR MARINGA	285	1.193	16.294	10
	CE PINTO MARTINS	18	1.430	18.269	0
	BA PORTO SEGURO	31	1.587	20.172	0
	MT RONDONOPOLIS	47	372	5.942	0
	GO SANTA GENOVEVA	138	524	8.040	0
	SP VIRACOPOS	348	622	6.617	0
RJ MACAE	RJ BARTOLOMEU LISANDRO	56	461	2.245	0
	RJ SANTOS DUMONT	734	7.575	35.589	0
	SP SOROCABA	43	24	177	0
AP MACAPA	RR BOA VISTA	13	16	291	0
	PR CATARATAS	210	24	237	0
	SP CONGONHAS	863	7.283	137.899	164
	AM EDUARDO GOMES	81	763	12.104	0
	DF INT. DE BRASILIA	1.503	24.161	483.832	153
	SP INT. DE SAO PAULO	234	829	21.761	0
	RJ INT. DO RIO DE JANEIRO	391	2.348	42.629	0
	RS INT. SALGADO FILHO	239	95	1.618	0
	PA INT. VAL DE CAES	1.996	189.651	2.252.611	5.666
	PA ITAITUBA	17	35	422	0
	PA MARABA	130	1.280	17.892	62
	PA MONTE DOURADO	129	1.300	15.374	0
	AP OIAPOQUE	145	1.124	15.939	0
	PA OXIMIMINA	17	10	143	0
	CE PINTO MARTINS	2	38	481	0
	PA SANTIAREM	92	2.203	32.625	0
	PA SAO JOSE	1	0	0	480
AM MANICORE	AM BOREA	82	38	369	9
	AM EDUARDO GOMES	131	1.089	11.546	648
PA MARABA	PA CARAJAS	1	43	900	0
	SP CONGONHAS	358	7.513	127.464	1

3.2 - TRÁFEGO DOMÉSTICO
a - TRÁFEGO POR ORIGEM E DESTINO

ORIGEM	DESTINO	LIGAÇÕES	PAX	CARGA (KG)	CORREIO
PA MARABÁ	DF INT. DE BRASÍLIA	330	17.044	264.123	67
	PA INT. VAL DE CAES	392	13.216	146.798	52
	AP MACAPÁ	383	435	9.714	0
	PA OURILÂNDIA DO NORTE	62	61	398	0
	GO SANTA GENOVEVA	89	467	6.034	0
MA MARECHAL CUNHA MACHADO	RN AUGUSTO SEVERO	74	1.882	28.536	0
	SP CONGONHAS	1.062	22.479	516.687	0
	AM EDUARDO GOMES	1.057	6.102	665.007	36
	MA IMPERATRIZ	368	19.478	274.248	38
	PR INT. AFONSO PENA	9	33	352	0
	DF INT. DE BRASÍLIA	1.900	109.805	2.214.619	156.526
	SP INT. DE SÃO PAULO	346	10.329	195.370	80
	RJ INT. DO RIO DE JANEIRO	565	9.351	160.745	556
	BA INT. DOIS DE JULHO	1.168	4.071	300.080	32.886
	PE INT. GUARARAPES	1.099	14.741	407.109	2.661
	RS INT. SALGADO FILHO	337	515	8.788	146
	MG INT. TANCREDO NEVES	137	1.088	17.075	0
	PA INT. VAL DE CAES	1.358	45.043	932.190	1.061
	PI PARNAIBA	2	55	0	0
	CE PINTO MARTINS	2.174	105.248	1.718.391	4.445
	PA SANTIAREM	794	1.452	76.264	22
	PI TERESINA	296	1.450	87.917	30.909
MT MARECHAL RONDON	MT ALTA FLORESTA	280	3.794	61.809	0
	SP CONGONHAS	2.246	189.305	2.734.452	2.949
	SP FRANCA	21	31	468	0
	PR INT. AFONSO PENA	226	2.309	30.103	0
	MS INT. CAMPO GRANDE	595	31.862	430.679	1.106
	DF INT. DE BRASÍLIA	1.455	113.359	1.695.053	804.340
	SP INT. DE SÃO PAULO	793	30.111	523.145	8.277
	RJ INT. DO RIO DE JANEIRO	160	5.447	75.769	0
	BA INT. DOIS DE JULHO	375	2.713	43.598	18
	RO JI-PARANA	207	2.587	59.550	0
	SP LEITE LOPES	80	88	1.006	0
	PR LONDRINA	441	12.354	170.220	0
	PR MARINGÁ	264	5.722	80.452	0
	SC NAVEGANTES	1	49	835	0
	CE PINTO MARTINS	12	1.739	21.037	0
	BA PORTO SEGURO	8	1.003	13.339	0
	RO PORTO VELHO	241	0	53.163	1.688.662
	MT RONDONÓPOLIS	425	4.103	51.255	0
	GO SANTA GENOVEVA	159	3.609	46.200	0
	SP SÃO JOSÉ DO RIO PRETO	414	17.164	238.222	812
	MT SINOP	280	5.183	75.760	0
	MG UBERLÂNDIA	101	338	4.013	0
	RO VILHENA (NOVO CAMPO)	414	5.372	98.927	0
SP MARILIA	SP ARACATUBA	4	4	210	0
	SP BAURU	2	28	237	0
	SP CONGONHAS	1.299	13.830	191.520	0
	SP INT. DE SÃO PAULO	9	61	1.029	0
	MG PAMPULHA	1	32	400	0
	SP PRESIDENTE PRUDENTE	958	665	11.488	0

3.2 - TRÁFEGO DOMÉSTICO
a - TRÁFEGO POR ORIGEM E DESTINO

ORIGEM	DESTINO	LIGAÇÕES	PAX	CARGA (KG)	CORREIO
PR MARINGÁ	PR CASCAVEL	389	2.165	24.697	0
	SP CONGONHAS	1.084	49.358	709.943	31
	ES GOIABEIRAS	272	228	7.469	0
	PR INT. AFONSO PENA	1.147	65.617	724.574	26
	MS INT. CAMPO GRANDE	189	1.358	16.296	0
	DF INT. DE BRASÍLIA	16	57	1.146	0
	RJ INT. DO RIO DE JANEIRO	327	1.144	36.213	0
	PR LONDRINA	272	1.725	23.792	0
	MT MARECHAL RONDON	270	5.736	105.267	0
	TO PALMAS	31	0	334	0
	CE PINTO MARTINS	2	180	2.352	0
	BA PORTO SEGURO	17	424	4.793	0
	MT RONDONÓPOLIS	253	2.090	27.613	0
	SP VIRACOPOS	342	2.792	39.198	0
AM MAUES	AM EDUARDO GOMES	146	1.833	17.092	1.330
PA MONTE ALEGRE	PA BREVES	77	238	2.561	0
	PA INT. VAL DE CAES	239	1.172	13.497	0
	PA PORTO DE MOZ	9	12	87	0
	PA SANTIAREM	55	157	554	0
PA MONTE DOURADO	PA ALTAMIRA	83	623	9.299	0
	PA INT. VAL DE CAES	679	8.053	104.472	0
	AP MACAPÁ	129	1.060	10.095	0
	AP OIAPOQUE	140	14	2.174	0
	PA ORIXIMINA	1	1	18	0
	PA SANTIAREM	179	1.399	17.476	0
MG MONTES CLAROS	SP CONGONHAS	197	2.070	24.359	0
	SP INT. DE SÃO PAULO	31	57	504	0
	BA INT. DOIS DE JULHO	78	418	6.389	0
	MG INT. TANCREDO NEVES	1	31	426	0
	MG PAMFULHA	890	29.252	272.955	0
	MG USIMINAS	125	311	2.826	0
	BA VITÓRIA DA CONQUISTA	54	52	861	0
BA MUCURI	SP CONGONHAS	153	2.002	26.921	0
	MG FRANCISCO DE ASSIS	142	319	3.781	0
	ES GOIABEIRAS	1	32	249	0
SC NAVEGANTES	AL CAMPO DOS PALMARES	106	145	2.602	0
	PR CATARATAS	1	145	651	0
	SP CONGONHAS	2.391	202.398	2.747.933	623
	PR INT. AFONSO PENA	65	648	12.297	0
	MS INT. CAMPO GRANDE	1	48	1.023	0
	DF INT. DE BRASÍLIA	2	36	771	0
	SP INT. DE SÃO PAULO	80	8.858	120.556	0
	RJ INT. DO RIO DE JANEIRO	267	1.961	30.129	0
	BA INT. DOIS DE JULHO	266	784	12.924	0
	PE INT. GUARARAPES	2	172	3.359	0
	RS INT. SALGADO FILHO	67	3.030	27.749	0
	MG INT. TANCREDO NEVES	2	17	392	0

3.2 - TRÁFEGO DOMÉSTICO
a - TRÁFEGO POR ORIGEM E DESTINO

ORIGEM	DESTINO	LIGAÇÕES	PAX	CARGA (KG)	CORREIO
SC NAVEGANTES	MT MARECHAL RONDON	1	49	1.032	0
	TO PALMAS	4	28	582	0
	GO SANTA GENOVEVA	2	217	3.536	0
	SE SANTA MARIA	2	61	1.326	0
AM NOVA OLINDA DO NORTE	AM EDUARDO GOMES	5	46	360	0
AM NOVO CAMPO	AM EDUARDO GOMES	1	26	840	0
AP OIAPOQUE	PA INT. VAL DE CAES	128	400	6.932	0
	AP MACAPA	127	1.094	11.883	0
	PA MONTE DOURADO	128	15	371	0
PA ORIXIMINA	AM EDUARDO GOMES	17	66	801	0
	PA INT. VAL DE CAES	120	613	7.168	0
	PA ITAITUBA	119	279	3.840	0
	AP MACAPA	63	251	3.133	0
	PA MONTE DOURADO	4	10	131	0
	PA SANTIAREM	74	262	2.976	0
PA OURILÂNDIA DO NORTE	PA INT. VAL DE CAES	24	57	428	0
	PA MARABA	16	18	148	0
	PA REDENCAO	10	4	30	0
TO PALMAS	RR BOA VISTA	30	0	960	0
	SP CONGONHAS	358	3.936	86.115	0
	SC HERCILIO LUZ	365	141	2.245	0
	RR INT. AFONSO PENA	334	136	1.879	0
	DF INT. DE BRASILIA	1.056	75.705	999.276	537
	SP INT. DE SAO PAULO	365	1.571	33.086	0
	SC NAVEGANTES	5	29	418	0
	TO PALMAS	1	5	0	0
	GO SANTA GENOVEVA	760	15.700	183.212	0
MG PAMPULHA	MT ALTA FLORESTA	1	34	577	0
	MG ARAXA	50	1.984	19.379	0
	GO CALDAS NOVAS	4	75	958	0
	SP CONGONHAS	1.100	118.758	958.940	4
	SP FRANCA	78	1.568	14.524	0
	ES GOIABEIRAS	31	219	2.812	0
	MG GOVERNADOR VALADARES	694	26.126	216.642	0
	DF INT. DE BRASILIA	311	27.451	327.858	72.162
	SP INT. DE SAO PAULO	284	14.334	218.673	0
	RJ INT. DO RIO DE JANEIRO	372	33.462	219.519	0
	MG ITUIUTABA	1	41	300	0
	SP LEITE LOPES	159	3.225	28.593	0
	SP MARILIA	1	32	318	0
	MG MONTE CLAROS	841	28.996	279.140	0
	MG PATOS DE MINAS	98	2.873	21.487	0
	MG POÇOS DE CALDAS	1	28	440	0
	MA PRESIDENTE DUTRA	15	244	3.281	0
	PI TERESINA	7	16	140	0

3.2 - TRÁFEGO DOMÉSTICO
a - TRÁFEGO POR ORIGEM E DESTINO

ORIGEM	DESTINO	LIGAÇÕES	PAX	CARGA (KG)	CORREIO
MG PAMPULHA	MG UBERABA	297	10.918	89.271	0
	MG UBERLANDIA	774	31.017	225.001	0
	MG USIMINAS	663	28.496	220.385	0
AM PARINTINS	PA ALTAMIRA	330	50	861	0
	AM EDUARDO GOMES	761	24.977	305.745	5.842
	RS INT. SALGADO FILHO	1	27	25.427	0
	PA INT. VAL DE CAES	469	1.587	23.511	0
	PA ITAITUBA	362	355	6.303	0
	PA SANTIAREM	403	742	11.142	4
	PA TROMBETAS	40	452	6.465	0
PI PARNATIBA	MA MARECHAL CUNHA MACHADO	2	57	0	0
	CE PINTO MARTINS	9	154	2.103	0
	PI TERESINA	1	29	1.100	0
MG PATOS DE MINAS	SP INT. DE SAO PAULO	1	36	500	0
	MG PAMPULHA	246	6.712	55.952	0
	MG UBERLANDIA	241	6.782	45.332	0
BA PAULO AFONSO	AL CAMPO DOS PALMARES	2	137	2.329	0
	SP CONGONHAS	36	1.048	18.552	0
	SP INT. DE SAO PAULO	20	1.245	21.813	0
	RJ INT. DO RIO DE JANEIRO	14	172	2.323	0
	BA INT. DOIS DE JULHO	40	1.666	25.808	0
	PE PETROLINA	45	2.262	36.898	0
	SE SANTA MARIA	24	1.690	29.158	0
PE PETROLINA	CE CARIRI	41	122	2.096	0
	SP CONGONHAS	24	2.377	41.662	0
	PR INT. AFONSO PENA	13	249	3.086	0
	DF INT. DE BRASILIA	148	758	10.201	0
	SP INT. DE SAO PAULO	805	14.808	295.803	0
	RJ INT. DO RIO DE JANEIRO	94	455	15.296	0
	BA INT. DOIS DE JULHO	511	10.322	127.250	0
	PE INT. GUARARAPES	743	55.607	635.978	3
	RS INT. SALGADO FILHO	68	106	1.693	0
	CE PINTO MARTINS	43	22	203	0
	PB PRES CASTRO PINTO	1	52	884	0
CE PINTO MARTINS	RN AUGUSTO SEVERO	1.066	64.476	1.125.156	143
	AL CAMPO DOS PALMARES	154	2.765	42.167	0
	CE CARIRI	469	24.717	300.400	0
	PR CATARATAS	211	159	2.485	0
	SP CONGONHAS	3.332	99.754	3.063.490	1.377
	RN DIX SEPT ROSADO	3	204	3.468	0
	AM EDUARDO GOMES	1.990	44.510	2.135.584	2.487
	RN FERNANDO DE NORONHA	4	113	1.496	0
	ES GOIABEIRAS	253	1.828	38.128	33
	SC HERCILIO LUZ	247	1.239	22.865	503
	PR INT. AFONSO PENA	419	3.476	66.232	160
	MS INT. CAMPO GRANDE	6	989	16.968	0
	DF INT. DE BRASILIA	2.294	171.529	3.581.323	562

3.2 - TRÁFEGO DOMÉSTICO
a - TRÁFEGO POR ORIGEM E DESTINO

ORIGEM	DESTINO	LIGAÇÕES	PAX	CARGA (KG)	CORREIO
CE PINTO MARTINS	SP INT. DE SAO PAULO	4.372	261.504	9.968.131	2.392
	RJ INT. DO RIO DE JANEIRO	2.854	114.916	3.438.479	4.315
	BA INT. DOIS DE JULHO	2.811	98.308	2.026.217	6.900
	PE INT. GUARARAPES	3.166	199.808	3.736.699	5.758
	RS INT. SALGADO FILHO	241	7.714	186.522	171
	MG INT. TANCREDO NEVES	1.085	25.719	444.994	0
	PA INT. VAL DE CAES	2.104	76.335	1.992.375	5.240
	SC JOINVILLE	4	124	2.943	0
	SP LEITE LOPES	14	1.168	16.789	0
	PR LONDRINA	11	1.345	22.291	0
	AP MACAPA	2	26	654	0
	MA MARECHAL CUNHA MACHADO	2.300	98.449	1.824.931	6.555
	MT MARECHAL RONDON	13	1.931	26.865	0
	MG MONIES CLAROS	4	223	2.701	0
	PI PARNAIBA	9	116	1.699	0
	PE PETROLINA	22	7	143	0
	BA PORTO SEGURO	61	220	3.801	0
	PB PRES CASTRO PINTO	4	269	3.805	0
	SP PRESIDENTE PRUDENTE	5	648	11.828	0
	GO SANTA GENOVEVA	95	2.935	49.795	0
	SE SANTA MARIA	109	566	13.996	0
	PA SANTIAREM	881	3.748	154.168	35
	PI TERESINA	1.134	78.098	1.832.185	14.277
	MG UBERLANDIA	27	855	10.790	0
	SP VIRACOPOS	492	9.369	220.271	0
MG POÇOS DE CALDAS	MG PAMFULHA	1	28	440	0
	MG USIMINAS	1	39	70	0
PA PORTO DE MOZ	PA BREVES	13	61	361	0
	PA INT. VAL DE CAES	109	321	1.740	0
	PA MONTE ALEGRE	124	642	7.223	0
	PA SANTIAREM	36	56	270	0
BA PORTO SEGURO	SP ARARAQUARA	16	629	8.602	0
	RN AUGUSTO SEVERO	4	110	1.870	0
	AL CAMPO DOS PALMARES	70	7.545	128.083	0
	CE CARIRI	52	16	211	0
	SP CONGONHAS	1.126	90.915	1.362.804	30
	ES GOIABEIRAS	1	650	11.095	0
	SC HERCILIO LUZ	56	3.327	50.126	0
	BA ILHEUS	85	2.946	37.847	0
	PR INT. AFONSO PENA	196	2.791	42.231	0
	MS INT. CAMPO GRANDE	16	1.807	25.715	0
	DF INT. DE BRASILIA	206	18.692	240.088	0
	SP INT. DE SAO PAULO	1.191	82.370	1.198.152	0
	RJ INT. DO RIO DE JANEIRO	454	23.048	313.126	0
	BA INT. DOIS DE JULHO	836	55.336	911.315	1
	PE INT. GUARARAPES	15	317	3.537	0
	RS INT. SALGADO FILHO	131	12.218	164.905	0
	MG INT. TANCREDO NEVES	1.065	76.209	977.444	20
	PB JOAO SUASSUNA	1	53	901	0
	SP LEITE LOPES	135	5.724	74.287	0

3.2 - TRÁFEGO DOMÉSTICO
a - TRÁFEGO POR ORIGEM E DESTINO

ORIGEM	DESTINO	LIGAÇÕES	PAX	CARGA (KG)	CORREIO
BA PORTO SEGURO	PR LONDRINA	24	1.505	20.810	0
	MT MARECHAL RONDON	7	476	5.643	0
	PR MARINGÁ	12	391	5.389	0
	MG PAMPULHA	26	28	799	0
	CE PINHO MARTINS	70	262	3.823	0
	PB PRES CASTRO PINTO	2	82	889	0
	GO SANTA GENOVEVA	100	7.106	104.015	0
	SE SANTA MARIA	2	34	362	0
	SP SÃO JOSÉ DO RIO PRETO	87	5.843	76.928	0
	MG UBERLÂNDIA	80	4.234	58.166	0
	SP VIRACOPOS	25	960	12.447	0
RO PORTO VELHO	SP CONGONHAS	115	1.526	32.703	0
	AC CRUZEIRO DO SUL	390	2.366	354.242	0
	AM EDUARDO GOMES	902	46.500	855.495	33
	AM HUMAITÁ	51	100	4.820	0
	DF INT. DE BRASÍLIA	969	88.656	1.544.154	345.654
	SP INT. DE SÃO PAULO	245	567	190.268	219.944
	RJ INT. DO RIO DE JANEIRO	274	3.979	50.748	64
	MG INT. TANCREDO NEVES	78	145	32.475	0
	PA INT. VAL DE CAES	1	0	6.242	0
	RO JI-PARANA	420	2.879	49.117	439
	AM IABREA	102	2.514	43.797	0
	MT MARECHAL RONDON	108	0	150.504	256.986
	AC PRESIDENTE MEDICE	794	27.307	646.607	0
	SP SÃO JOSÉ DO RIO PRETO	95	701	10.249	0
	AM URUCU	5	206	1.088	0
RR POUSO DA ÁGUA	RR BOA VISTA	1	9	0	0
	RR CARACARAÍ	7	18	0	3.100
AM PRAINHA	AM HUMAITÁ	1	13	20	0
PB PRES CASTRO PINTO	RN AUGUSTO SEVERO	139	3.634	55.599	0
	AL CAMPO DOS PALMARES	10	262	4.252	0
	SP CONGONHAS	926	35.912	690.697	13
	SC HERCÍLIO LUZ	153	339	6.290	0
	PR INT. AFONSO PENA	10	10	117	0
	DF INT. DE BRASÍLIA	329	23.615	414.251	0
	SP INT. DE SÃO PAULO	980	36.216	639.043	0
	RJ INT. DO RIO DE JANEIRO	729	35.487	661.055	275
	BA INT. DOIS DE JULHO	160	4.178	61.876	0
	PE INT. GUARARAPES	1.095	72.660	1.175.490	292
	RS INT. SALGADO FILHO	16	203	2.655	0
	MG INT. TANCREDO NEVES	464	8.201	151.663	1
	PB JOÃO SUASSUNA	10	238	4.611	0
	SC NAVEGANTES	2	134	2.821	0
	CE PINHO MARTINS	103	2.059	33.051	0
	GO SANTA GENOVEVA	84	574	9.033	0
	SE SANTA MARIA	3	40	532	0
MA PRESIDENTE DUTRA	MG MONTE CLAROS	19	408	5.311	0
	MG PAMPULHA	2	11	153	0

3.2 - TRÁFEGO DOMÉSTICO
a - TRÁFEGO POR ORIGEM E DESTINO

ORIGEM	DESTINO	LIGAÇÕES	PAX	CARGA (KG)	CORREIO
AC PRESIDENTE MEDICE	AC CRUZEIRO DO SUL	387	23.490	1.336.438	0
	AM EDUARDO GOMES	773	21.573	306.501	50
	DF INT. DE BRASILIA	630	45.660	690.634	539
	SP INT. DE SAO PAULO	332	7.525	87.800	75
	RJ INT. DO RIO DE JANEIRO	122	696	10.377	0
	PA INT. VAL DE CAES	12	0	79.519	0
	RO PORTO VELHO	832	25.561	419.039	0
	GO SANTA GENOVEVA	117	737	8.523	0
SP PRESIDENTE PRUDENTE	SP ARACATUBA	20	166	1.595	0
	SP ARARAQUARA	26	18	249	0
	SP CONGONHAS	1.790	12.700	103.998	0
	SP INT. DE SAO PAULO	28	86	632	0
	SP MARILIA	719	709	8.773	0
	BA PORTO SEGURO	1	162	4.957	0
PA REDENCAO	PA INT. VAL DE CAES	42	136	152	0
	PA MARABA	34	14	0	0
MT RONDONOPOLIS	PR CASCAVEL	249	609	6.558	0
	MS INT. CAMPO GRANDE	110	727	8.502	0
	PR LONDRINA	55	570	7.033	0
	MT MARECHAL RONDON	362	3.057	35.082	0
	PR MARINGA	249	2.162	23.909	0
	RO VILHENA (NOVO CAMPO)	24	26	443	0
GO SANTA GENOVEVA	RN AUGUSTO SEVERO	546	5.929	90.461	0
	GO CALDAS NOVAS	9	210	3.563	0
	AL CAMPO DOS PALMARES	166	2.104	32.401	0
	SP CONGONHAS	3.451	319.650	4.017.304	1.597
	SP FRANCA	43	484	5.856	0
	SP FRANCISCO PEREIRA LOPES	5	520	6.482	0
	SC HERCILIO LUZ	366	397	5.712	0
	PR INT. AFONSO PENA	307	1.600	33.669	16
	MS INT. CAMPO GRANDE	449	7.852	116.030	0
	DF INT. DE BRASILIA	2.575	175.003	2.834.383	2.511
	SP INT. DE SAO PAULO	1.780	61.120	1.512.444	562.589
	RJ INT. DO RIO DE JANEIRO	162	3.115	43.429	0
	BA INT. DOIS DE JULHO	444	5.771	110.040	0
	PE INT. GUARARAPES	193	1.356	15.715	0
	MG INT. TANCREDO NEVES	87	2.870	39.309	0
	PA INT. VAL DE CAES	93	470	8.164	0
	SP LEITE LOPES	217	1.892	20.395	0
	PR LONDRINA	125	684	7.306	0
	PA MARABA	89	589	9.606	4.298
	MT MARECHAL RONDON	164	3.784	43.303	0
	PR MARINGA	33	60	615	0
	SC NAVEGANTES	1	100	1.480	0
	TO PALMAS	419	9.208	119.798	0
	CE PINHO MARTINS	152	2.584	34.551	0
	BA PORTO SEGURO	115	7.613	108.737	0
	PB PRES CASTRO PINTO	148	777	12.206	0
	AC PRESIDENTE MEDICE	119	487	11.327	0

3.2 - TRÁFEGO DOMÉSTICO
a - TRÁFEGO POR ORIGEM E DESTINO

ORIGEM	DESTINO	LIGAÇÕES	PAX	CARGA (KG)	CORREIO
GO SANTA GENOVEVA	SE SANTA MARIA	134	909	14.955	0
	PI TERESINA	186	26	35.647	0
	MG UBERLANDIA	290	3.516	40.127	0
SE SANTA MARIA	RN AUGUSTO SEVERO	3	5	85	0
	AL CAMPO DOS PALMARES	1.236	17.095	170.154	407
	SP CONGONHAS	443	21.969	373.391	0
	ES GOIABEIRAS	1	83	2.400	0
	PR INT. AFONSO PENA	118	380	5.236	0
	DF INT. DE BRASILIA	1.300	35.172	530.474	2.896
	SP INT. DE SAO PAULO	1.380	39.005	660.366	0
	RJ INT. DO RIO DE JANEIRO	539	29.588	402.835	0
	PA INT. DOIS DE JULHO	1.956	111.781	1.275.773	695
	PE INT. GUARARAPES	798	25.210	265.160	2
	RS INT. SALGADO FILHO	131	185	2.631	0
	MG INT. TANCREDO NEVES	452	3.308	44.867	0
	PB JOAO SUASSUNA	4	235	3.995	0
	SP MARILIA	1	113	1.942	0
	SC NAVEGANTES	2	62	951	0
	CE PINTO MARTINS	146	604	6.326	0
	PB PRES CASTRO PINTO	6	245	3.791	0
	GO SANTA GENOVEVA	87	508	7.947	0
PA SANTAREM	PA ALTAMIRA	675	11.149	148.265	0
	RR BOA VISTA	17	16	191	0
	PA BREVES	12	45	323	0
	AM EDUARDO GOMES	1.255	48.214	840.220	37
	PA INT. DOIS DE JULHO	616	475	17.529	0
	PE INT. GUARARAPES	827	1.747	70.578	0
	PA INT. VAL DE CAES	2.115	66.221	1.060.653	4.704
	PA ITAITUBA	770	8.925	112.850	0
	AP MACAPA	88	451	7.048	0
	MA MARECHAL CUNHA MACHADO	765	2.425	39.207	100
	PA MONTE ALEGRE	43	49	478	0
	PA MONTE DOURADO	199	1.024	14.606	0
	PA ORIXIMINA	31	54	542	0
	AM PARINTINS	435	2.348	36.938	0
	CE PINTO MARTINS	766	4.125	104.910	89
	PA SANTAREM	1	6	0	0
	PA TROMBETAS	64	1.610	26.771	0
RS SANTO ANGELO	SC CHAPECO	238	124	1.516	0
	SP CONGONHAS	284	1.950	22.275	0
	RS INT. SALGADO FILHO	366	2.506	28.536	0
RJ SANTOS DUMONT	RJ BARTOLOMEU LISANDRO	253	2.505	17.706	0
	SP CONGONHAS	18.647	1.667.253	11.251.730	18.729
	ES GOIABEIRAS	3	161	1.937	0
	SP INT. DE SAO PAULO	71	3.907	35.943	3
	RJ INT. DO RIO DE JANEIRO	5	350	4.672	0
	RJ MACAE	661	8.031	38.846	0
	SP SAO JOSE DOS CAMPOS	404	6.336	28.270	0
	SP SOROCABA	36	226	2.147	0
	MG UBERLANDIA	46	964	11.421	0

3.2 - TRÁFEGO DOMÉSTICO
a - TRÁFEGO POR ORIGEM E DESTINO

ORIGEM	DESTINO	LIGAÇÕES	PAX	CARGA (KG)	CORREIO
AM SAO GABRIEL DA CACHOEIRA	AM BARCELOS	82	324	4.673	0
	AM EDUARDO GOMES	187	4.109	57.548	0
	AM IAUARETE	3	13	0	500
	AM TAPURUQUARA	1	203	2.704	0
PA SAO JOSE	RR BOA VISTA	2	3	0	920
	AM FLORES	5	19	0	20
	PA SANTIAREM	2	8	0	50
SP SAO JOSE DO RIO PRETO	RN AUGUSTO SEVERO	1	166	2.029	0
	SP BASE AEREA	1	33	300	0
	GO CALDAS NOVAS	1	69	791	0
	AL CAMPO DOS PALMARES	4	227	2.915	0
	SP CONGONHAS	1.618	118.157	1.527.794	9
	SP FRANCA	82	474	7.206	0
	DF INT. DE BRASILIA	206	7.692	149.887	1
	SP INT. DE SAO PAULO	177	2.147	35.068	0
	BA INT. DOIS DE JULHO	3	287	3.359	0
	PE INT. GUARARAPES	25	465	8.523	0
	RO JI-PARANA	132	374	7.702	0
	SP LEITE LOPES	231	2.950	75.462	0
	MT MARECHAL RONDON	389	17.511	267.005	0
	BA PORTO SEGURO	106	5.655	67.647	0
	RO PORTO VELHO	146	607	13.280	1
	MG UBERLANDIA	2	88	909	0
	SP VIRACOPOS	7	347	5.528	0
SP SAO JOSE DOS CAMPOS	BA INT. DOIS DE JULHO	1	27	1.512	0
	RJ SANTOS DUMONT	406	6.129	23.782	0
MT SINOP	MT ALTA FLORESTA	255	295	3.453	0
	SP INT. DE SAO PAULO	2	116	1.185	0
	MT MARECHAL RONDON	274	5.201	64.343	0
SP SOROCABA	SP CONGONHAS	129	833	7.785	0
	RJ INT. DO RIO DE JANEIRO	3	0	230	0
	RJ MACAE	27	20	93	0
	RJ SANTOS DUMONT	42	206	1.229	0
PB SOUZA	PI PARNAIBA	1	29	1.100	0
AM SÃO PAULO DE OLIVENÇA	AM INT. DE TABATINGA	109	2.378	31.449	0
	AM TEFÉ	1	7	0	0
AM TAPURUQUARA	AM EDUARDO GOMES	3	52	890	0
	AM SAO GABRIEL DA CACHOEIRA	100	878	13.923	0
AM TEFÉ	AM CARAUARI	94	1.337	23.126	0
	AM COARI	74	89	1.111	0
	AM EDUARDO GOMES	274	8.441	172.667	0
	AM EIRUNEPE	108	1.359	27.138	0
	AM FONTE BOA	52	435	7.519	0
	AM INT. DE TABATINGA	40	178	29.623	0
	AM SÃO PAULO DE OLIVENÇA	60	1.136	20.518	0
	AM URUCU	12	446	3.053	0

3.2 - TRÁFEGO DOMÉSTICO
a - TRÁFEGO POR ORIGEM E DESTINO

ORIGEM	DESTINO	LIGAÇÕES	PAX	CARGA (KG)	CORREIO
PI TERESINA	SP CONGONHAS	37	324	7.964	0
	ES GOIABEIRAS	131	118	1.838	0
	PR INT. AFONSO PENA	29	25	1.352	0
	DF INT. DE BRASÍLIA	1.271	80.303	1.797.683	131.760
	SP INT. DE SÃO PAULO	735	20.631	393.358	82
	RJ INT. DO RIO DE JANEIRO	40	207	3.546	0
	BA INT. DOIS DE JULHO	251	29	48.938	27.812
	RS INT. SALGADO FILHO	5	132	2.227	0
	MG INT. TANCREDO NEVES	35	1.300	20.977	15
	PA INT. VAL DE CAES	53	1.123	19.743	0
	MA MARECHAL CUNHA MACHADO	564	7.201	140.541	13.996
	CE PINHO MARTINS	1.359	77.373	1.278.709	10.033
	GO SANTA GENOVEVA	183	40	929	0
PR TOLEDO	PR MARINGÁ	23	117	1.753	0
PA TROMBETAS	AM EDUARDO GOMES	178	2.318	33.727	0
	PA INT. VAL DE CAES	185	4.862	69.136	0
	AM PARINTINS	63	674	10.152	0
	PA SANTIAREM	59	2.147	27.747	0
PA TUCURUI	PA CARAJAS	246	7.263	94.272	0
	PA INT. VAL DE CAES	263	8.759	95.459	0
MG UBERABA	SP ARACATUBA	1	8	57	0
	SP ARARAQUARA	281	217	2.282	0
	MG ARAXÁ	153	3.080	25.471	0
	SP CONGONHAS	1.174	4.878	47.063	0
	DF INT. DE BRASÍLIA	20	708	7.109	0
	SP INT. DE SÃO PAULO	21	6	117	0
	MG PAMPULHA	327	13.293	103.977	0
	MG UBERLÂNDIA	297	10.100	98.355	0
MG UBERLÂNDIA	GO ARAGUAINA	49	1.957	24.859	0
	SP ARARAQUARA	8	192	3.264	0
	RN AUGUSTO SEVERO	27	427	6.185	0
	GO CALDAS NOVAS	10	62	892	0
	AL CAMPO DOS PALMARES	11	59	824	0
	PA CARAJAS	125	5.130	63.984	0
	SP CONGONHAS	2.029	154.274	1.800.505	9
	SP FRANCA	43	677	7.473	0
	DF INT. DE BRASÍLIA	93	3.671	45.337	0
	SP INT. DE SÃO PAULO	299	3.385	69.345	0
	BA INT. DOIS DE JULHO	6	394	5.067	0
	RS INT. SALGADO FILHO	82	716	6.991	0
	MG INT. TANCREDO NEVES	331	16.215	180.262	0
	SP LEITE LOPES	241	2.776	27.823	0
	MT MARECHAL RONDON	107	474	7.045	0
	MG PAMPULHA	718	29.823	206.822	0
	MG PATOS DE MINAS	81	2.241	15.707	0
	CE PINHO MARTINS	27	600	7.734	0
	BA PORTO SEGURO	92	4.403	54.062	0
	GO SANTA GENOVEVA	251	5.562	86.367	0

3.2 - TRÁFEGO DOMÉSTICO
a - TRÁFEGO POR ORIGEM E DESTINO

ORIGEM	DESTINO	LIGAÇÕES	PAX	CARGA (KG)	CORREIO
MG UBERLÂNDIA	RJ SANTOS DUMONT	44	1.251	15.331	0
	MG UBERABA	158	6.539	57.513	0
	MG USIMINAS	1	46	256	0
AM URUCU	AM CARAUARI	145	5.605	41.704	0
	AM COARI	104	4.067	22.663	0
	AM EDUARDO GOMES	513	19.826	106.427	0
	AM TEFE	3	123	590	0
MG USIMINAS	MT BARRA DO GARCAS	1	26	375	0
	SP BAURU	1	44	338	0
	SP CONGONHAS	361	6.665	60.507	0
	ES GOIABEIRAS	3	90	1.362	0
	MG GOVERNADOR VALADARES	388	10.504	84.256	0
	SP INT. DE SÃO PAULO	26	628	5.845	0
	RJ INT. DO RIO DE JANEIRO	4	143	1.937	0
	BA INT. DOIS DE JULHO	239	377	6.088	0
	MG ITUIUTABA	1	45	256	0
	MG MONTE CLAROS	158	328	3.257	0
	MG PAMFOLHA	1.076	35.533	249.387	0
	MG POÇOS DE CALDAS	1	38	123	0
	BA PORTO SEGURO	1	2	32	0
	BA VITÓRIA DA CONQUISTA	203	306	3.325	0
BA VALENÇA	SP CONGONHAS	16	2.160	10.967	0
SC VIDEIRA	PR INT. AFONSO PENA	32	261	2.597	0
RO VILHENA (NOVO CAMPO)	RO JI-PARANA	197	220	3.394	0
	MT MARECHAL RONDON	307	4.193	52.397	0
SP VIRACOPES	RN AUGUSTO SEVERO	206	2.995	39.694	0
	GO CALDAS NOVAS	1	78	687	0
	AL CAMPO DOS PALMARES	91	301	4.545	0
	SP CONGONHAS	214	4.568	125.562	0
	AM EDUARDO GOMES	21	0	853.773	0
	ES GOIABEIRAS	379	2.003	27.988	0
	SC HERCÍLIO LUZ	302	7.017	92.119	0
	BA ILHEUS	9	196	2.417	0
	PR INT. AFONSO PENA	1.932	74.399	919.105	20
	MS INT. CAMPO GRANDE	200	101	2.443	0
	DF INT. DE BRASÍLIA	1.553	101.808	1.977.651	8
	SP INT. DE SÃO PAULO	121	691	108.494	3.370
	RJ INT. DO RIO DE JANEIRO	1.650	98.436	1.120.292	19
	BA INT. DOIS DE JULHO	955	11.205	328.147	0
	PE INT. GUARARAPES	166	819	98.134	0
	RS INT. SALGADO FILHO	1.038	23.341	447.623	0
	MG INT. TANCREDO NEVES	1.176	63.589	562.849	0
	PR LONDRINA	530	800	13.138	0
	AP MACAPÁ	59	0	103	0
	MT MARECHAL RONDON	1	27	820	0
	PR MARINGÁ	555	1.750	18.532	0
	CE PINHO MARTINS	449	3.501	112.225	0

3.2 - TRÁFEGO DOMÉSTICO
a - TRÁFEGO POR ORIGEM E DESTINO

O R I G E M	D E S T I N O	L I G A Ç Õ E S	P A X	C A R G A (K G)	C O R R E I O
SP VIRACOPOS	BA PORTO SEGURO	26	924	10.572	0
	SE SANTA MARIA	185	182	5.626	0
	RJ SANTOS DUMONT	1	0	600	0
	SP SAO JOSE DO RIO PRETO	7	345	6.975	0
	SP VIRACOPOS	2	1	0	0
BA VITORIA DA CONQUISTA	SP CONGONHAS	158	2.051	32.584	0
	BA INT. DOIS DE JULHO	382	10.115	117.146	0
	MG MONIES CLAROS	47	148	1.584	0
	BA PORTO SEGURO	1	18	226	0
	MG USIMINAS	101	374	4.042	0

3.2 - TRÁFEGO DOMÉSTICO
b - RESUMO POR REGIÃO

O R I G E M	D E S T I N O	L I G A C O E S	P A X	%	C A R G A (KG)	%	C O R R E I O	%
=====,=====,=====,=====,=====,=====,=====,=====,=====								
CENTRO OESTE		93.424	5.575.930	100	107.773.211	100	13.698.797	100
	CENTRO OESTE	15.584	806.400	14	14.449.168	13	4.523.972	33
	NORDESTE	18.477	1.007.243	18	23.995.224	22	1.882.306	14
	NORTE	12.354	644.424	12	21.351.378	20	2.882.761	21
	SUDESTE	37.770	2.821.890	51	43.335.185	40	4.406.653	32
	SUL	9.239	295.973	5	4.642.256	4	3.105	0
NORDESTE		189.000	8.398.844	100	165.235.967	100	2.623.927	100
	CENTRO OESTE	17.159	978.155	12	18.506.393	11	778.731	30
	NORDESTE	73.160	3.247.908	39	54.471.373	33	1.761.787	67
	NORTE	14.165	219.522	3	8.342.465	5	14.246	1
	SUDESTE	76.515	3.852.078	46	82.152.208	50	66.428	3
	SUL	8.001	101.181	1	1.763.528	1	2.735	0
NORTE		94.069	2.777.608	100	81.924.709	100	1.962.914	100
	CENTRO OESTE	11.210	612.241	22	13.279.021	16	1.013.705	52
	NORDESTE	13.103	217.346	8	5.694.343	7	11.780	1
	NORTE	54.456	1.558.029	56	29.208.754	36	621.056	32
	SUDESTE	13.444	387.291	14	33.556.035	41	316.348	16
	SUL	1.856	2.701	0	186.556	0	25	0
SUDESTE		336.055	20.993.219	100	387.639.675	100	41.803.709	100
	CENTRO OESTE	33.380	2.826.991	13	62.393.888	16	5.943.375	14
	NORDESTE	74.130	3.851.565	18	95.912.092	25	992.748	2
	NORTE	11.924	370.424	2	30.408.379	8	2.471.662	6
	SUDESTE	161.712	10.270.426	49	135.075.128	35	28.411.076	68
	SUL	54.879	3.673.172	17	63.844.140	16	3.984.848	10
SUL		96.543	5.358.256	100	86.752.513	100	5.375.844	100
	CENTRO OESTE	8.201	302.387	6	5.360.418	6	7.299	0
	NORDESTE	6.991	97.603	2	2.123.873	2	8.777	0
	NORTE	1.177	2.337	0	66.198	0	0	0
	SUDESTE	54.035	3.712.500	69	64.824.626	75	2.064.957	38
	SUL	26.139	1.243.429	23	14.377.398	17	3.294.811	61